

產 | 品 | 型 | 錄




專業抽屜滑軌
義大利進口伸縮五金



中遠國際有限公司 設立於2002年為配合義大利 RAM INDUSTRIE SRL 亞太區採購而設立的世界級滑軌亞太採購中心。RAM (TAIPEI)符合國際化及全球化合作進出口貿易標準，且擁有完整的亞太供應鏈及運輸。

RAM INDUSTRIE 自成立以來，為了建立完善的公司管理流程以及服務水準的提升，RAM INDUSTRIE 一直致力於ISO品質管理制度系統的建立；透過德國專業認證機構TUV，RAM INDUSTRIE實行的品質管理制度，不論對產品的努力、或是對整體公司管理與服務流程，於2018年榮獲ISO 9001:2015 品質管理制度認證。

RAM INDUSTRIE 與中遠國際致力於提供最好的服務品質，在TUV機構的認證下，再次證明RAM INDUSTRIE具備國際級服務水準，於鋼珠滑軌、TAVOLO CONSOLLE伸縮餐桌、與餐桌滑軌，都具備生產、管理等高品質服務！



產品目錄

義大利進口鋁合金 餐桌專用五金

Series T98-----	3
Series T60-----	4
Series T59-----	5
Series T50-----	6
Series T49-----	7
Series T62-----	8
Series T61-----	9
Series 91-----	10
Series 9012300--	11
Series 9006400--	12

隱藏式伸展桌五金

A1-540-----	15
A2-390-p-----	17
A2-540-----	19
A3-390-----	21
A3-540-----	23
A4-540-----	25
A5-----	27
ZDJ-005-----	29

座式滑軌與薄側牆騎馬抽

Q3369N-----	33
Q3384N-----	35
Q33116N-----	37
Q33167N-----	39
Q33199N-----	41
Q21T-----	43

裝潢用鋼珠滑軌

Series K42-----	46
REPON 35D65--	47
Series 42-----	48
Series 42U-----	49
Series 41-----	50
Series 46-----	51
Series 36-----	52
Series 35-----	53
Series 43450----	54

不鏽鋼鋼珠滑軌

Series I46-----	57
Series I24-----	58

重型工業用滑軌

Series LO85-SS--	60
Series 89-----	61
Series LO85-----	62
Series 58-----	63
Series 64-----	64





ALUMINUM TABLE FRAME

義大利進口鋁合金
餐桌專用伸縮五金



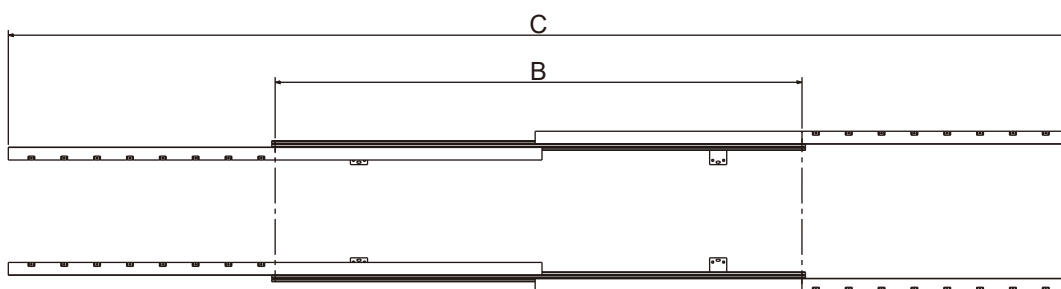
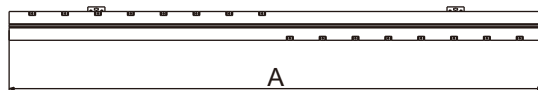
Series T98

全展開無框型中央對開鋁合金伸縮五金

義大利原裝進口6060鋁合金鋼珠滑軌
 雙向同步對開中框固定架
 獨家隱藏式同步對開鋼索機構
 全展型鋁合金鋼珠滑軌

無框形中央對開鋁合金鋼珠伸縮桌五金，
 安裝簡易桌體設計自由度高，高張力傳動
 鋼索同步性極佳，搭配原始鋼珠滑軌特性
 ，可配合各式伸縮桌設計需求。

材質：義大利6060鋁合金
 最大載重：90公斤
 傳動系統：鋼珠, PVC珠座
 表面處理：陽極處理
 適用產品：伸縮餐桌 中島延伸
 包裝方式：套裝1組/箱



產品編號	A	B	C	建議板寬
T98600	600	480	1080	1x450mm
T98650	650	540	1190	1x500mm
T98720	720	640	1360	1x600mm
T98960	960	940	1900	2x450mm
T981060	1060	1040	2100	2x500mm
T981560	1560	1540	3100	3x500mm



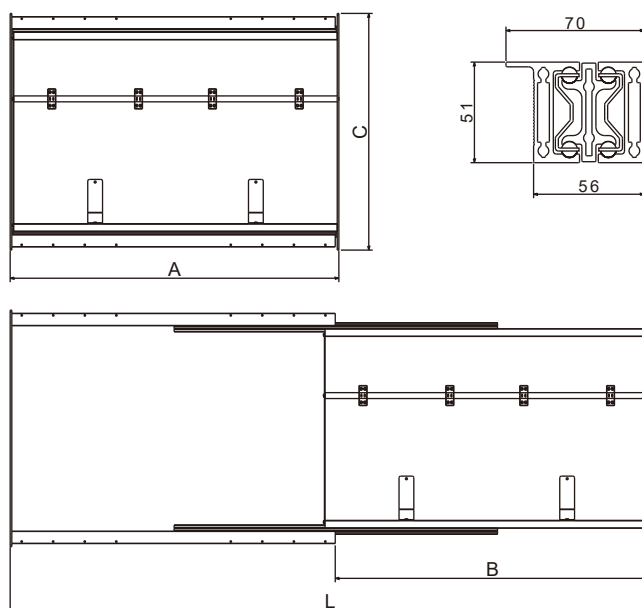
Series T60

全展開單側開掀板型鋁合金伸縮五金

義大利原裝進口6060鋁合金鋼珠滑軌
單側拉開雙掀板型，附旋轉固定器
獨家專利滑軌樣式
全展型鋁合金鋼珠滑軌

單開型鋁合金伸縮桌框體，適用於餐桌類伸縮使用，90公斤耐重能力，實木伸展桌也能夠輕鬆駕馭與使用。雙掀板系統可隨意變形三種尺寸，應付任何場合。

材質：義大利6060鋁合金
最大載重：90公斤
傳動系統：鋼珠, PVC珠座
表面處理：陽極處理
適用產品：伸縮餐桌 中島延伸
包裝方式：套裝1組/箱



產品編號	A	L	B	C	建議板寬
T601000A	1000	1950	950	720	2x450mm
T601000B	1000	1950	950	790	2x450mm
T601200A	1200	2350	1150	720	2x500mm
T601200B	1200	2350	1150	790	2x500mm
T601300A	1300	2550	1250	720	2x600mm
T601300B	1300	2550	1250	790	2x600mm



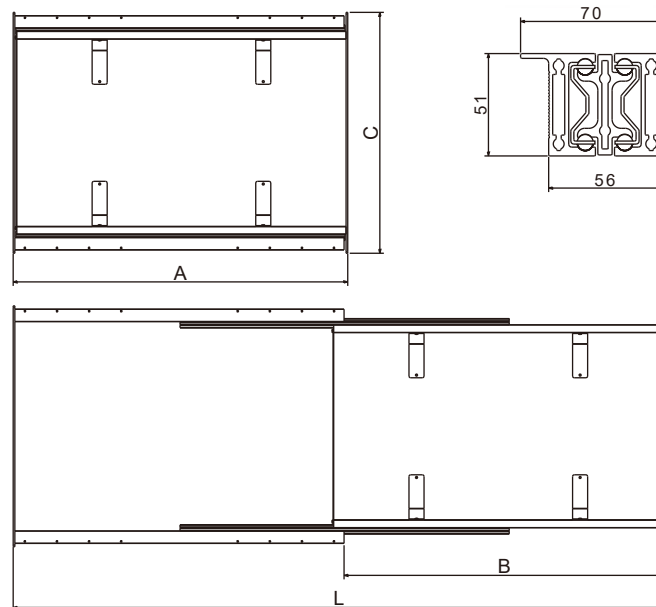

Series T59

全展開單側開經典型鋁合金伸縮五金

義大利原裝進口6060鋁合金鋼珠滑軌
單側拉開義式經典放板型
獨家專利滑軌樣式
全展型鋁合金鋼珠滑軌

單開型鋁合金伸縮桌框體，適用於餐桌類伸縮使用，90公斤耐重能力，實木伸展桌也能夠輕鬆駕馭與使用。義式經典放板樣式，在特殊的桌面都能融入設計！

材質：義大利6060鋁合金
最大載重：90公斤
傳動系統：鋼珠, PVC珠座
表面處理：陽極處理
適用產品：伸縮餐桌 中島延伸
包裝方式：套裝1組/箱



產品編號	A	L	B	C	建議板寬
T591000A	1000	1950	950	720	2x450mm
T591000B	1000	1950	950	790	2x450mm
T591200A	1200	2350	1150	720	2x500mm
T591200B	1200	2350	1150	790	2x500mm
T591300A	1300	2550	1250	720	2x600mm
T591300B	1300	2550	1250	790	2x600mm

Series T50

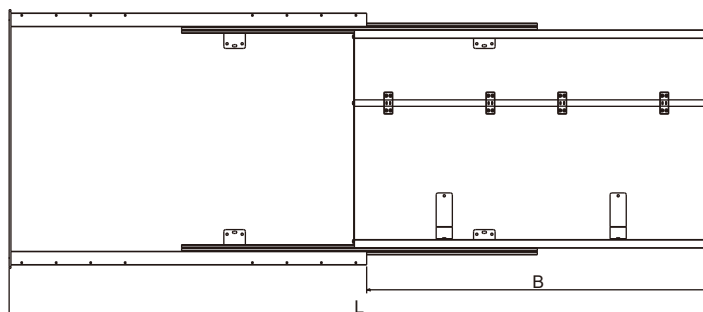
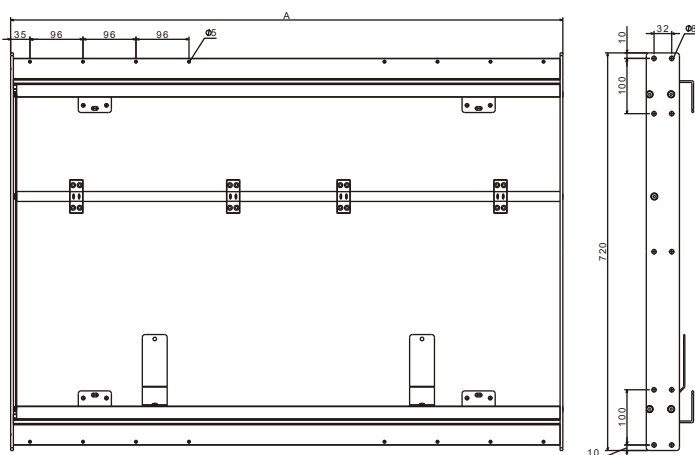

全展開同步鋼索對開型鋁合金伸縮五金

義大利原裝進口6060鋁合金鋼珠滑軌
鋼索同步對開掀板型、中框固定
獨家專利滑軌樣式及獨家隱藏鋼索
全展型鋁合金鋼珠滑軌

材質：義大利6060鋁合金
最大載重：90公斤
傳動系統：鋼珠, PVC珠座
表面處理：陽極處理
適用產品：伸縮餐桌
包裝方式：套裝1組/箱



全展開同步鋼索對開型，桌腳固定只需要輕拉桌面即可同步雙向滑動，輕盈使用伸縮桌！雙掀板設計輕鬆動作就可以馬上使用伸縮桌，不費力的實用伸縮桌五金。



產品編號	A	L	B	C	建議板寬
T501000A	1000	1950	950	720	2x450mm
T501000B	1000	1950	950	790	2x450mm
T501200A	1200	2350	1150	720	2x500mm
T501200B	1200	2350	1150	790	2x500mm
T501300A	1300	2550	1250	720	2x600mm
T501300B	1300	2550	1250	790	2x600mm



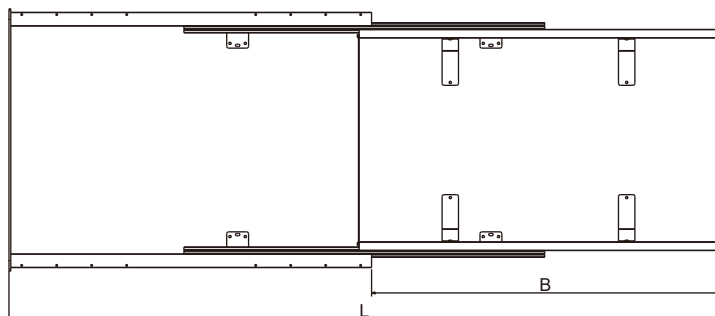
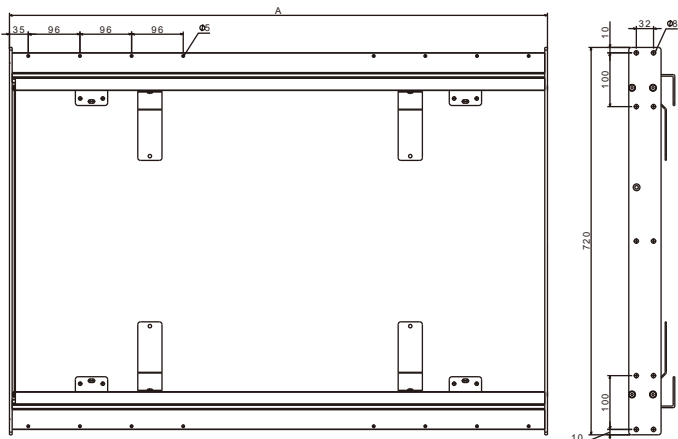

Series T49

全展開同步鋼索對開型鋁合金伸縮五金

義大利原裝進口6060鋁合金鋼珠滑軌
鋼索同步對開義式經典型、中框固定
獨家專利滑軌樣式及獨家隱藏鋼索
全展型鋁合金鋼珠滑軌

全展開同步鋼索對開型，桌腳固定只需要
輕拉桌面即可同步雙向滑動，輕盈使用伸
縮桌！義式經典放板設計，省去掀板所需
的動作空間，小空間設計的伸縮五金首選

材質：義大利6060鋁合金
最大載重：90公斤
傳動系統：鋼珠, PVC珠座
表面處理：陽極處理
適用產品：伸縮餐桌
包裝方式：套裝1組/箱



產品編號	A	L	B	C	建議板寬
T491000A	1000	1950	950	720	2x450mm
T491000B	1000	1950	950	790	2x450mm
T491200A	1200	2350	1150	720	2x500mm
T491200B	1200	2350	1150	790	2x500mm
T491300A	1300	2550	1250	720	2x600mm
T491300B	1300	2550	1250	790	2x600mm

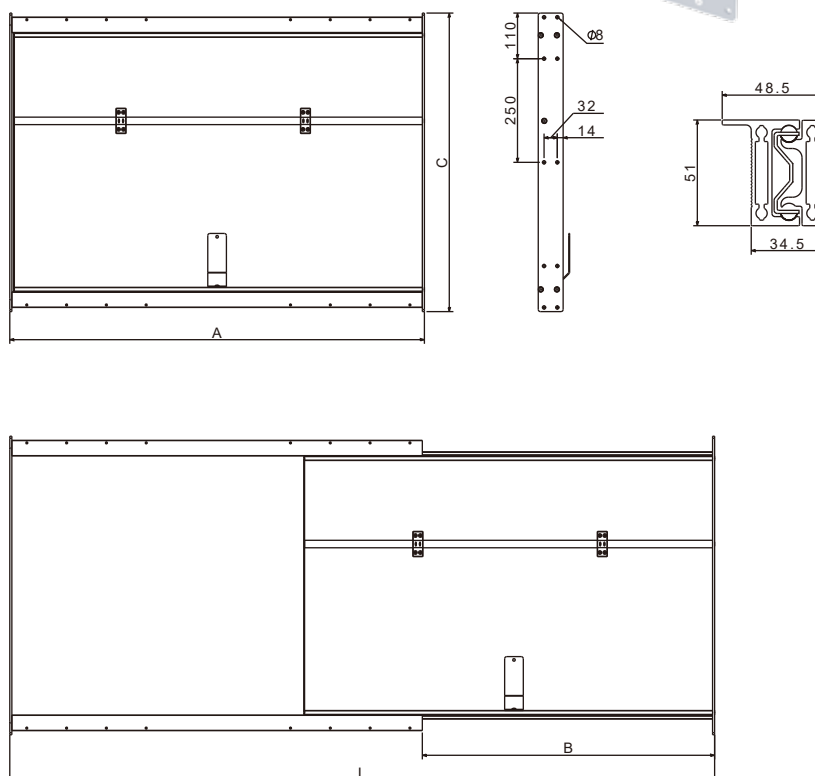

Series T62

3/4展二節單側開掀板型鋁合金伸縮五金

義大利原裝進口6060鋁合金鋼珠滑軌
單側拉開掀板型，附旋轉固定器
3/4展開型二節鋁合金鋼珠滑軌
獨家專利滑軌樣式

單開型鋁合金伸縮桌框體，適用於餐桌類伸縮使用，3/4展二節式鋁合金滑軌，專業伸縮餐桌五金。掀板系統使用輕鬆簡易。

材質：義大利6060鋁合金
最大載重：50公斤
傳動系統：鋼珠, PVC珠座
表面處理：陽極處理
適用產品：伸縮餐桌 中島延伸
包裝方式：套裝1組/箱



產品編號	A	L	B	C	建議板寬
T621000A	1000	1700	700	720	1x600mm
T621000B	1000	1700	700	790	1x600mm
T621200A	1200	2100	900	720	2x450mm
T621200B	1200	2100	900	790	2x450mm
T621300A	1300	2300	1000	720	2x500mm
T621300B	1300	2300	1000	790	2x500mm

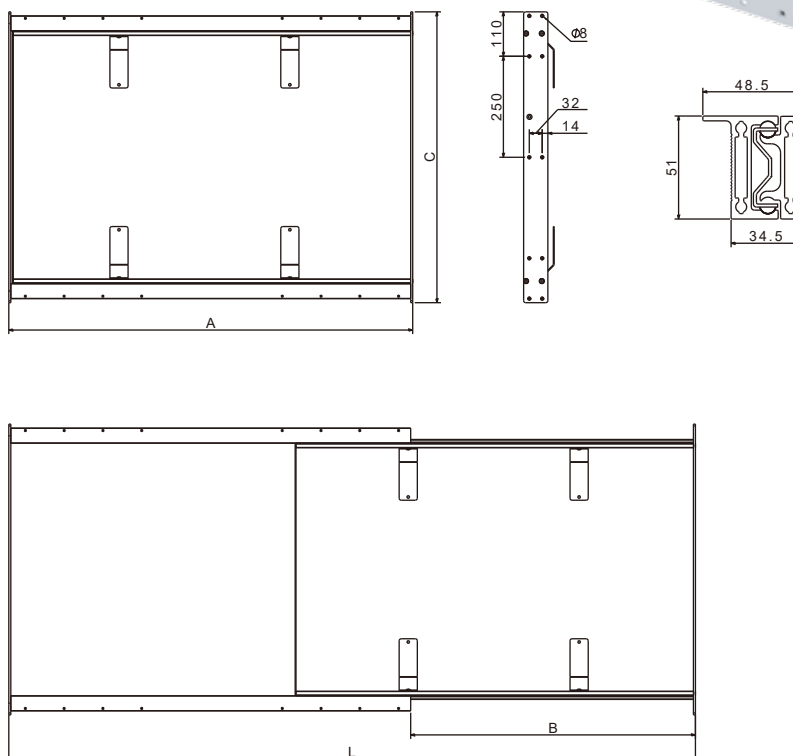

Series T61

3/4展二節單側開經典型鋁合金伸縮五金

義大利原裝進口6060鋁合金鋼珠滑軌
單側拉開經典收板型
3/4展開型二節鋁合金鋼珠滑軌
獨家專利滑軌樣式

單開型鋁合金伸縮桌框體，適用於餐桌類伸縮使用，3/4展二節式鋁合金滑軌，專業伸縮餐桌五金。適合小空間設計櫃及伸縮餐桌。

材質：義大利6060鋁合金
最大載重：50公斤
傳動系統：鋼珠, PVC珠座
表面處理：陽極處理
適用產品：伸縮餐桌 中島延伸
包裝方式：套裝1組/箱



產品編號	A	L	B	C	建議板寬
T611000A	1000	1700	700	720	1x600mm
T611000B	1000	1700	700	790	1x600mm
T611200A	1200	2100	900	720	2x450mm
T611200B	1200	2100	900	790	2x450mm
T611300A	1300	2300	1000	720	2x500mm
T611300B	1300	2300	1000	790	2x500mm

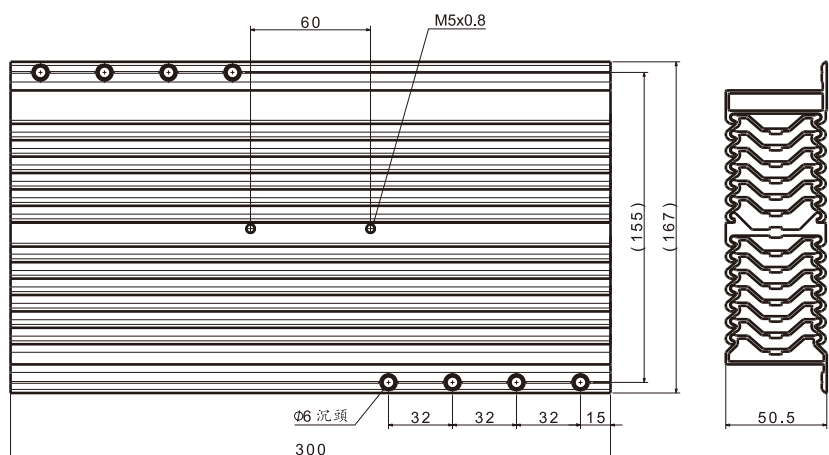
Series 91

超展型多節伸縮桌鋁合金滑軌

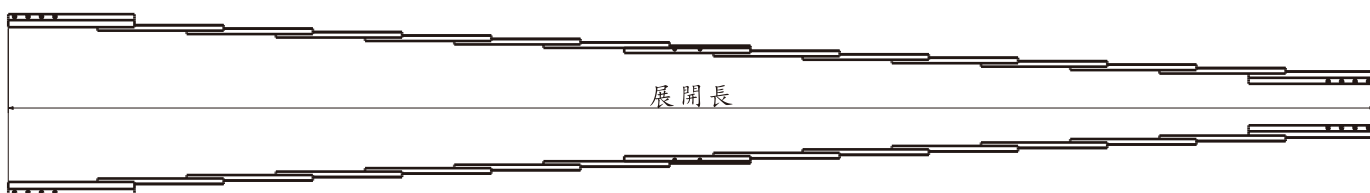
鋁合金超展型伸縮桌用滑軌
中框實心鋁合金支撐軌道
專利樣式

材質：鋁合金
最大載重：60公斤(含支撐腳)
傳動系統：特殊擠型滑槽
表面處理：陽極處理
適用產品：伸縮餐桌, 隱藏桌
包裝方式：套裝雙側/箱

超延展型鋁合金伸縮桌滑軌，最短收長僅30公分，依照滑軌節數對應不同最大展長1.4公尺-3.1公尺，搭配中支撐腳載重60公斤，另也可搭配設計隱藏於櫥櫃系統內。



產品編號 CODE.	節數 Sections	展開長 (mm) Extension Length
9107300	7	1440
9109300	9	1820
9111300	11	2200
9113300	13	2580
9115300	15	3100



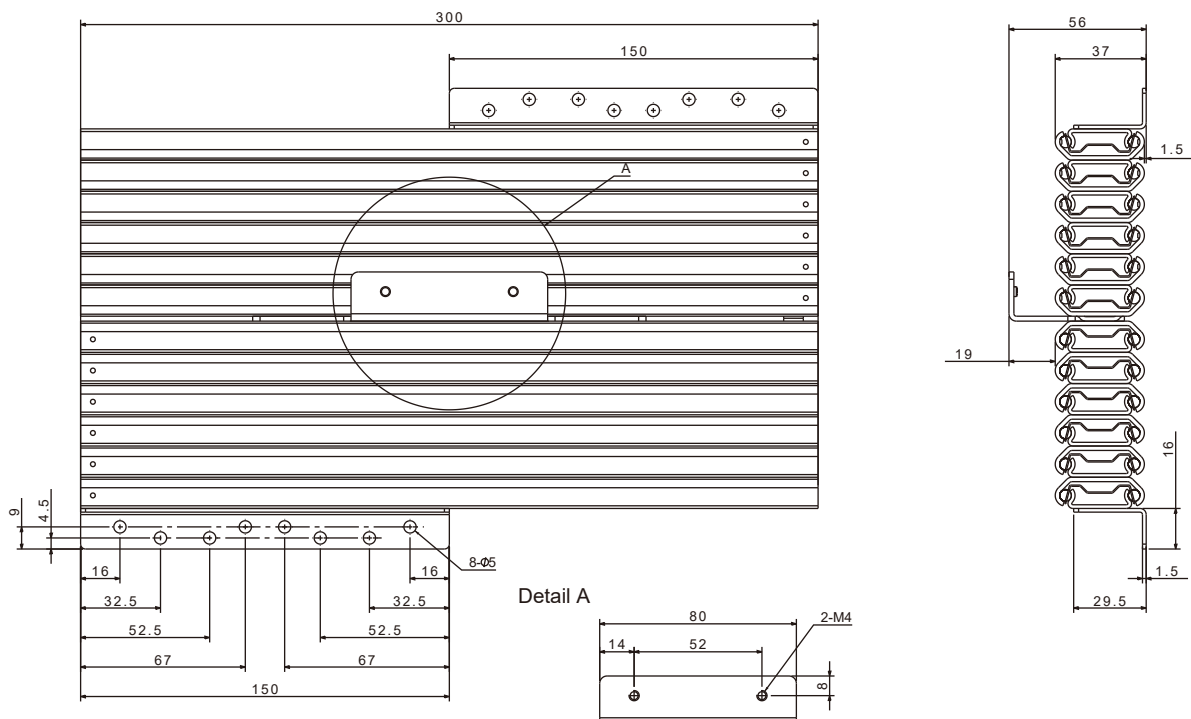
Series 9012300

12節-超展型多節伸縮桌鋼珠滑軌30cm

超延展型伸縮桌專用鋼珠滑軌
 最短收長30公分；最大展長234公分
 SPCC 環保電鍍鋼板符合RoHs
 特殊焊點不易氧化

超延展型伸縮桌用鋼珠滑軌，最短收長僅
 30公分，如同抽屜鋼珠滑軌的滑順度，最
 大拉長2.34公尺，搭配中支撐腳載重60公
 斤，另也可搭配設計隱藏於櫥櫃系統內。

- 材質：SPCC
- 最大載重：60公斤(含支撐腳)
- 傳動系統：鋼珠
- 表面處理：鍍鋅
- 適用產品：伸縮餐桌
- 包裝方式：套裝1組/箱



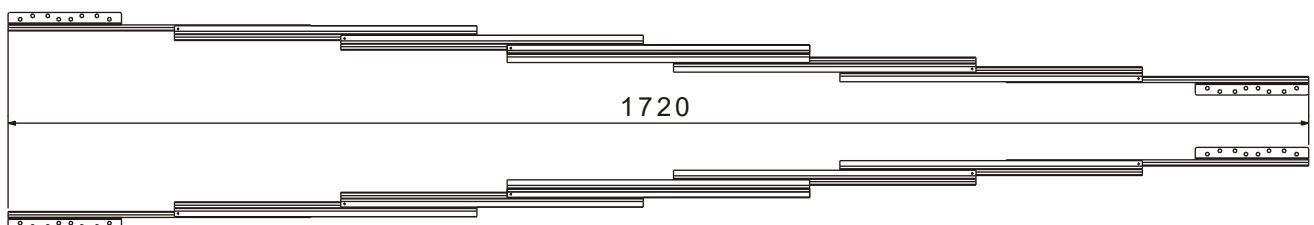
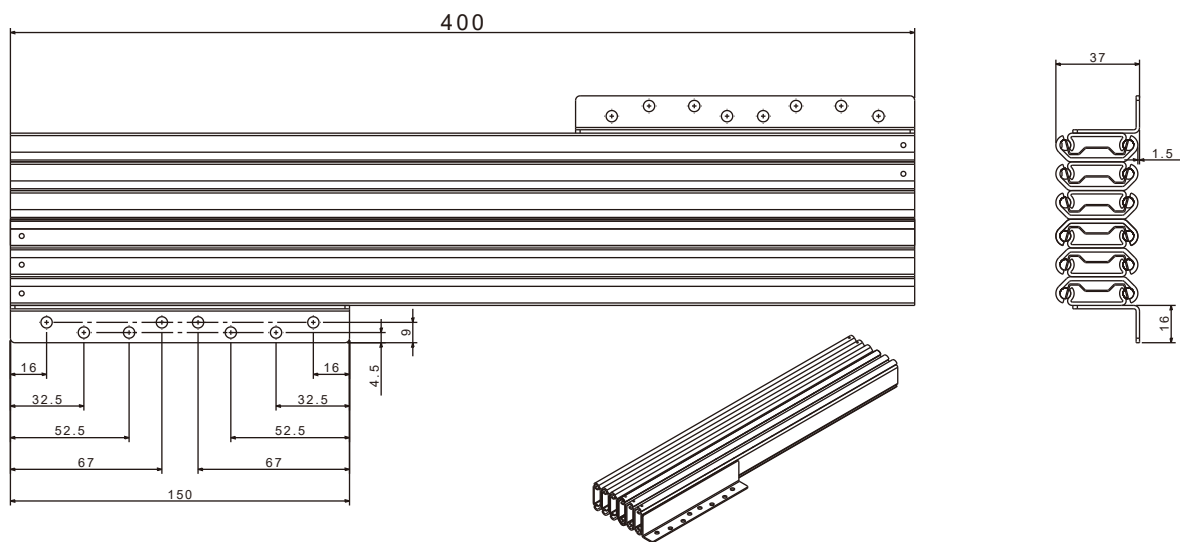
Series 9006400

6節-超展型多節伸縮桌鋼珠滑軌40cm

超延展型伸縮桌專用鋼珠滑軌
 最短收長40公分；最大展長172公分
 SPCC 環保電鍍鋼板符合RoHs
 特殊焊點不易氧化

材質：SPCC
 最大載重：45公斤
 傳動系統：鋼珠
 表面處理：鍍鋅
 適用產品：伸縮餐桌
 包裝方式：套裝1組/箱

超延展型伸縮桌用鋼珠滑軌，最短收長僅40公分，如同抽屜鋼珠滑軌的滑順度，最大拉長1.72公尺，適合用於小型伸縮桌設計及隱藏式櫥櫃桌，好的五金發想更多的特別產品設計。



隱藏式伸縮桌五金

MANGIARE TABLES HARDWARE





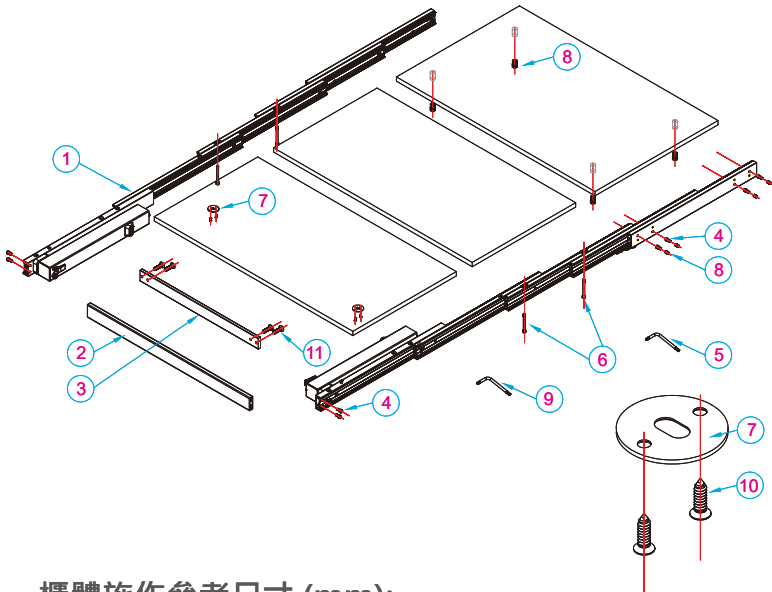


鋁合金折疊式櫥櫃隱藏伸縮桌

- 全鋁合金隱藏式伸縮桌，摺疊桌腳設計與桌板一同收納至櫃體內
- 1.4公尺最長拉伸，隨手一拉即可4人聚餐使用；亦可當工作桌(檯)
- 全鋁合金表面陽極處理，色澤鮮明抗氧化
- 特殊六角形滑動機構，操作滑順、靜音且輕盈
- 多項安全卡扣設計，讓使用伸縮桌更加安心
- 桌體載重能力：70kg

建議櫃體尺寸

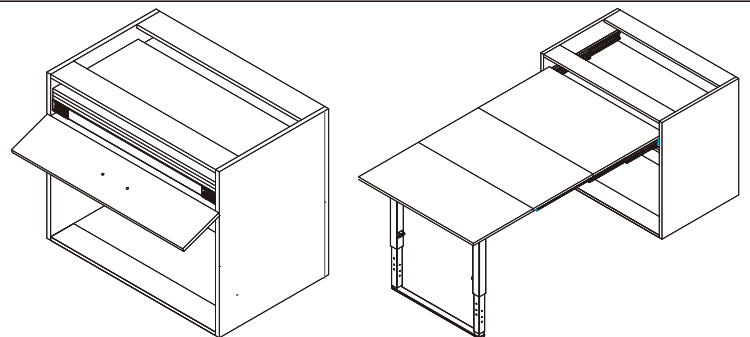
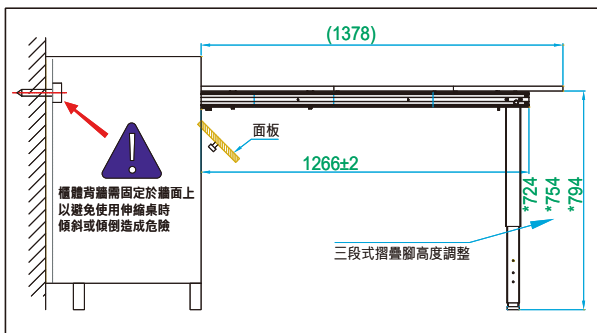
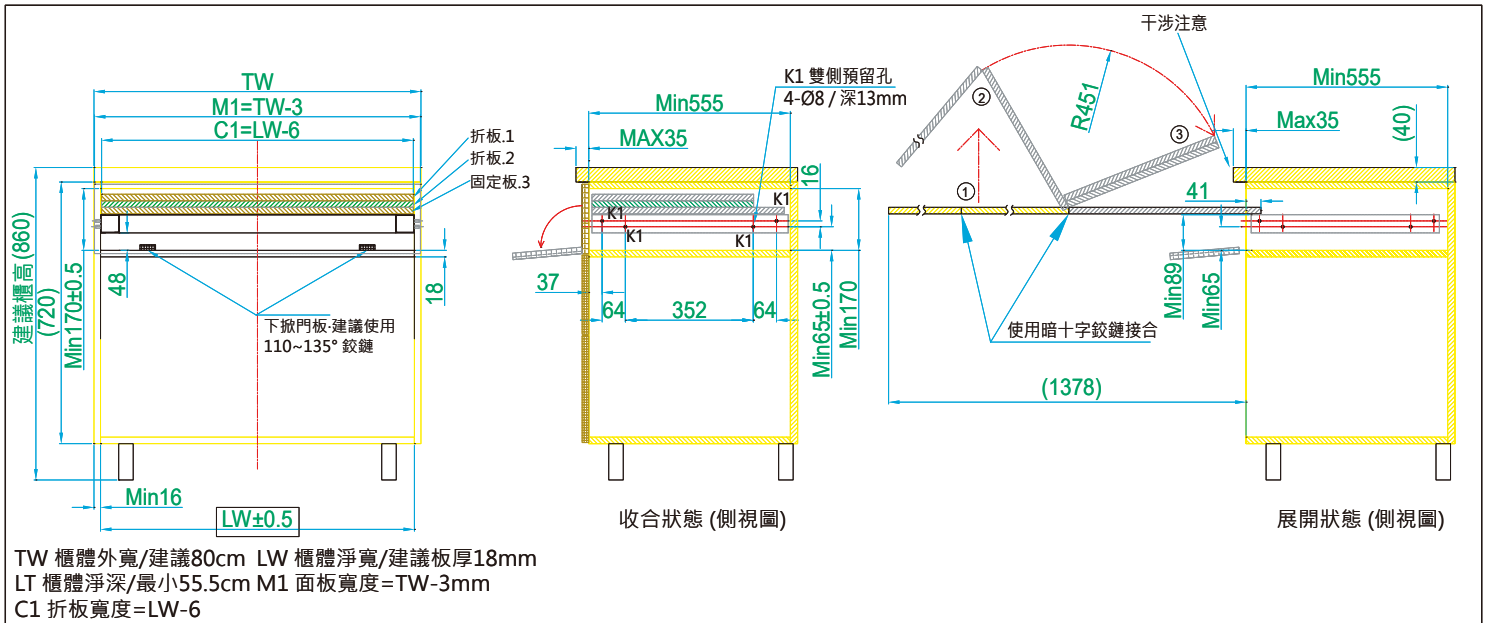
—	櫃寬：80cm	A1-540
—	櫃高：86cm	
—	櫃深：60cm	
—	板厚：1.8cm	



※摺疊桌板供示意用，五金包裝無提供桌板

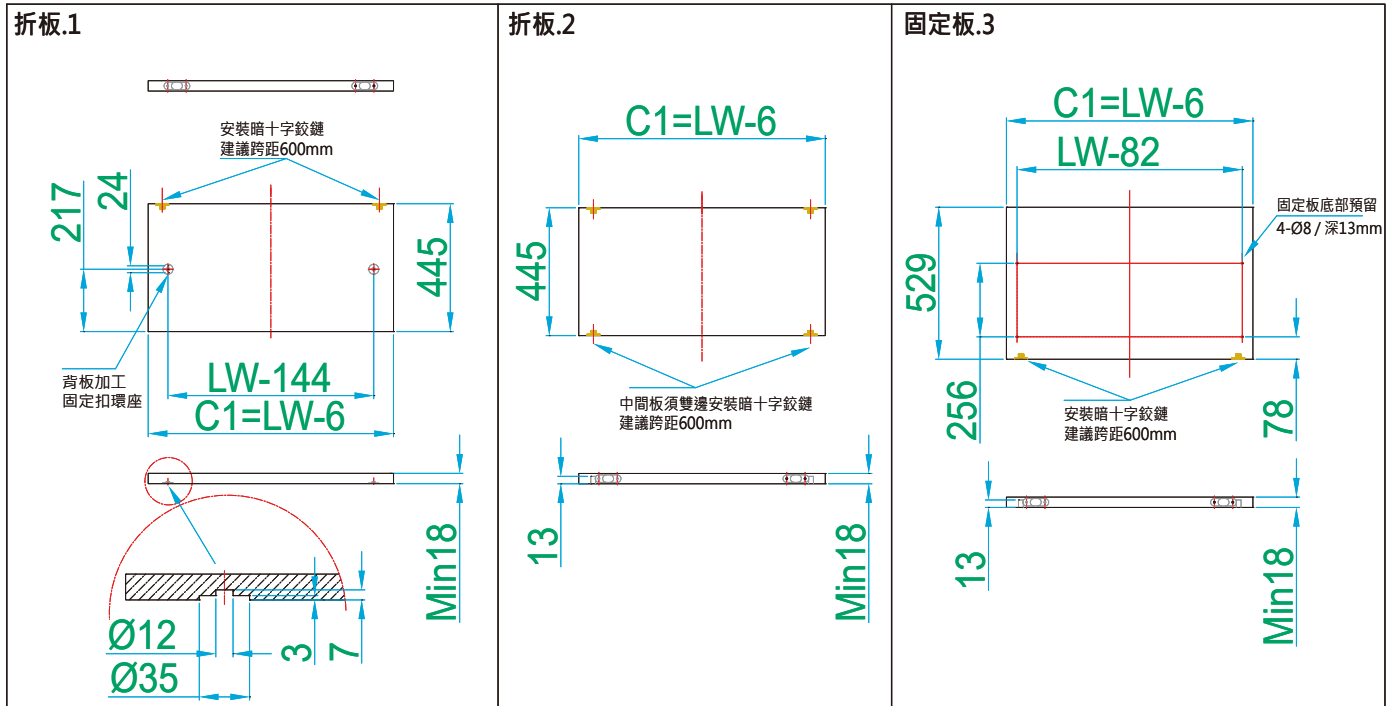
件號	名稱	數量	件號	名稱	數量	件號	名稱	數量
1	隱藏滑軌本體	左+右	5	5號六角板手	1支	9	3號六角板手	1支
2	前拉桿	1支	6	M6x62	4支	10	M3x14	4支
3	底腳板	1支	7	桌板鎖片	2片	11	M6x16	4支
4	M6x12	12支	8	銅膨脹螺母	12支			

櫃體施作參考尺寸 (mm):

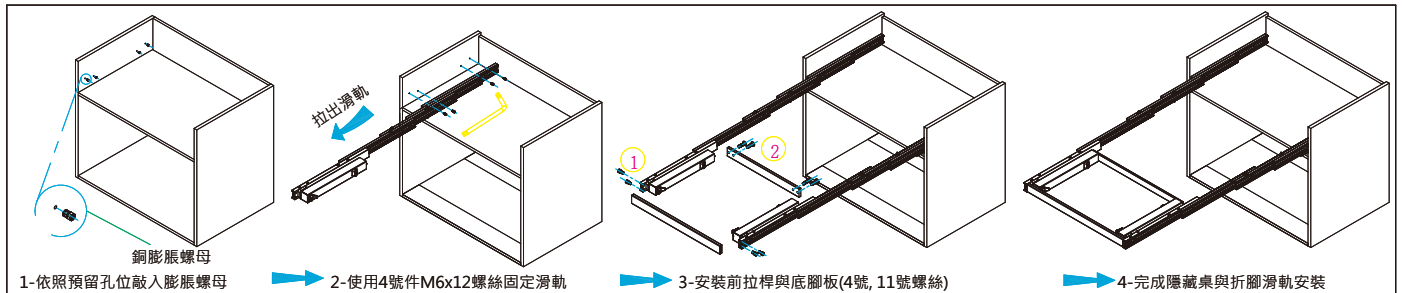




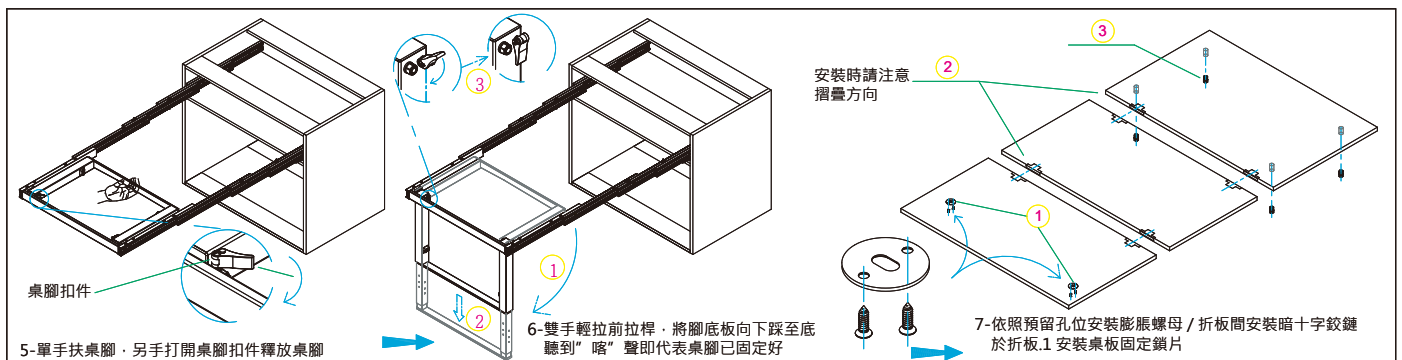
桌板施作參考尺寸 (mm):



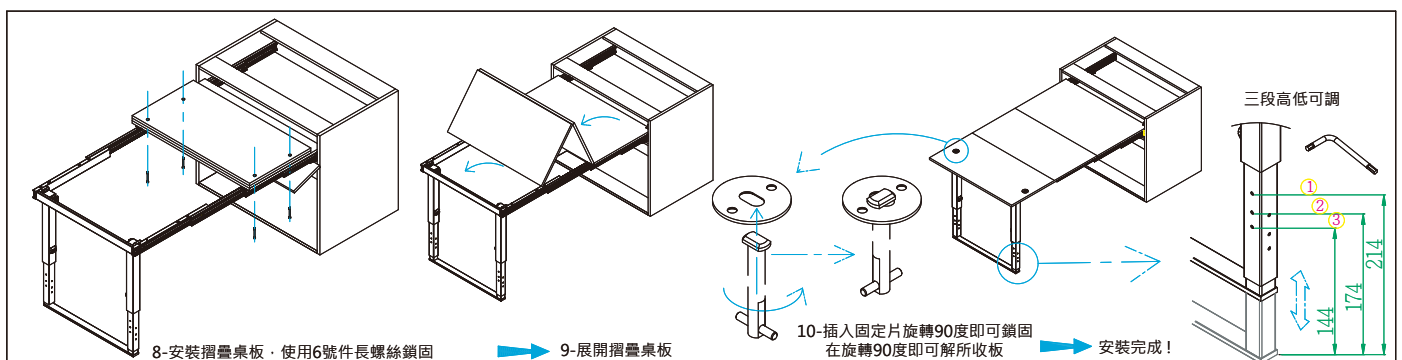
安裝隱藏桌滑軌



安裝摺疊板



安裝摺疊板於滑軌



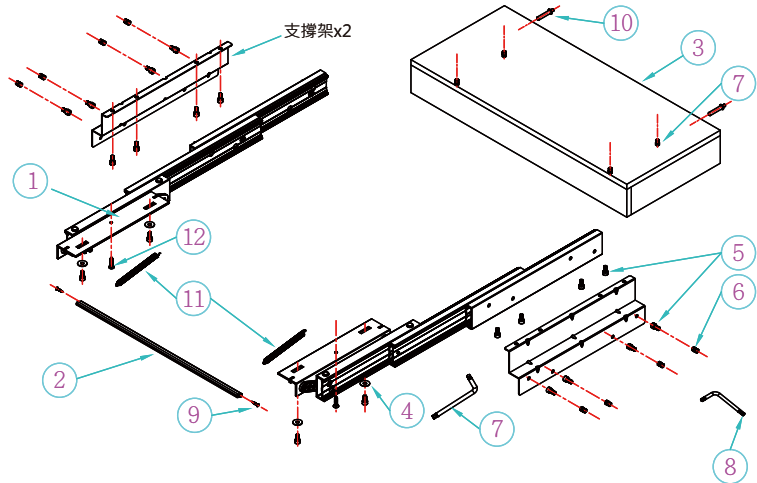


37cm 緩衝隱藏式上升延伸桌/美邊系列

建議櫃體尺寸

—	櫃寬：80cm	A2-390p
—	櫃高：86cm	
—	櫃深：40cm	
—	板厚：1.8cm	

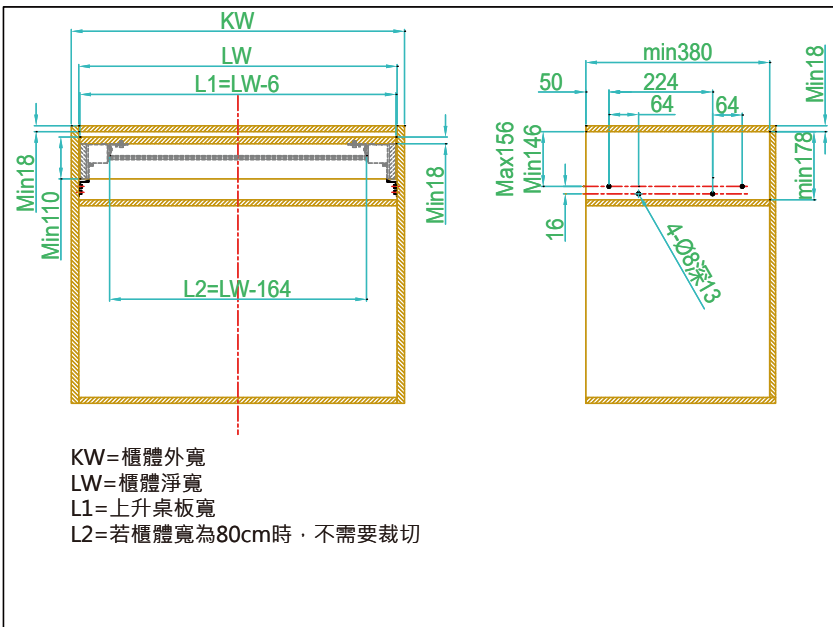
- 最小40公分櫃深用上升桌，可應用於廚房或各式工作桌面
- 上升自動定位，附內置型緩衝機構，定位靜音順暢
- 美邊設計，可直接嵌入側板使櫃體視覺一致化
- 全鋁合金表面陽極處理，色澤鮮明抗氧化
- 特殊六角形滑動機構，操作滑順、靜音且輕盈
- 桌體載重能力：30kg



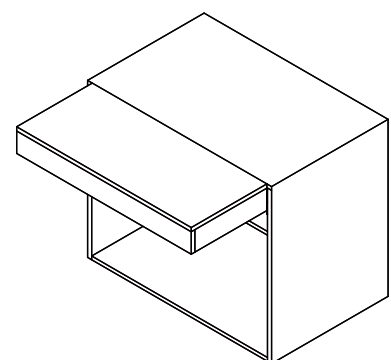
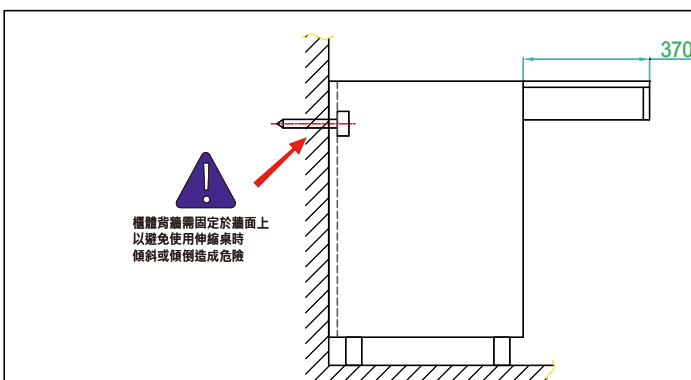
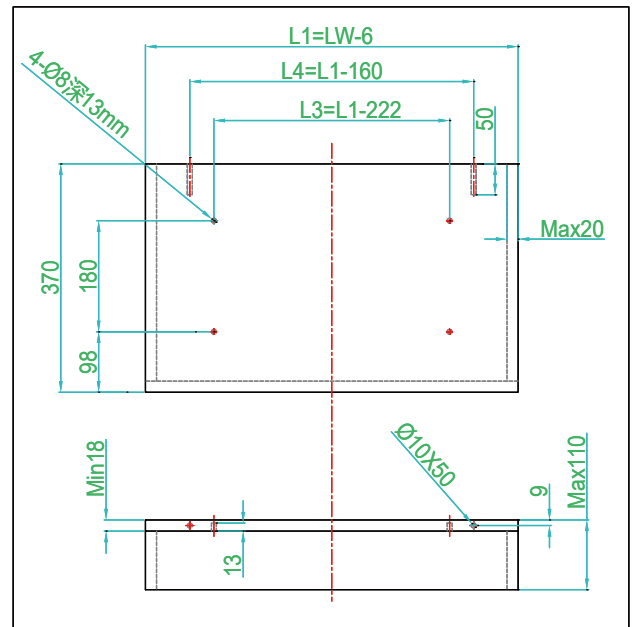
※上升桌板供示意用，五金包裝無提供桌板

件號	名稱	數量	件號	名稱	數量	件號	名稱	數量
1	隱藏滑軌本體	左+右	5	M6x12	12支	9	M5x20	2支
2	前平衡桿	1支	6	銅膨脹螺母	12支	10	內嵌式緩衝棒	2支
3	上升桌板	1套	7	5號六角板手	1支	11	拉伸彈簧	2支
4	Ø6墊片	4片	8	3號六角板手	1支	12	M4x14	2支

櫃體施作參考尺寸 (mm):

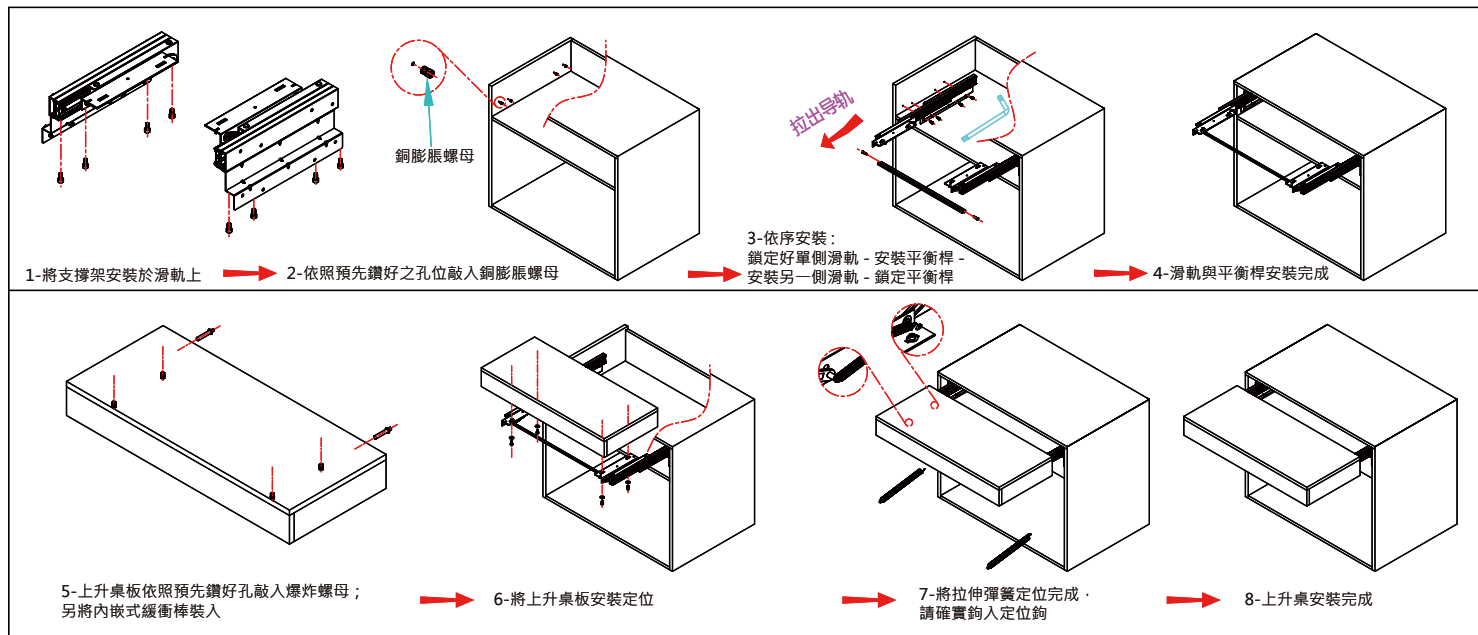


桌板施作參考尺寸 (mm):

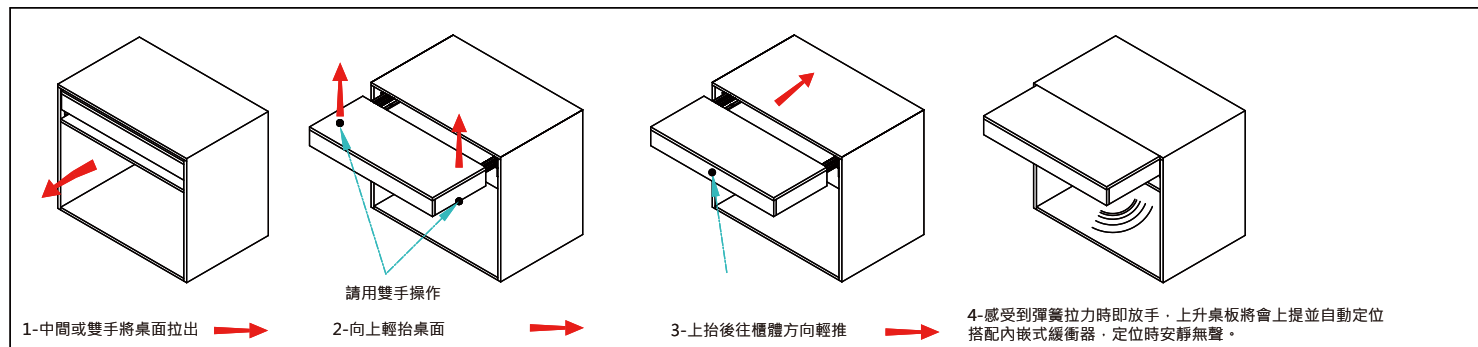




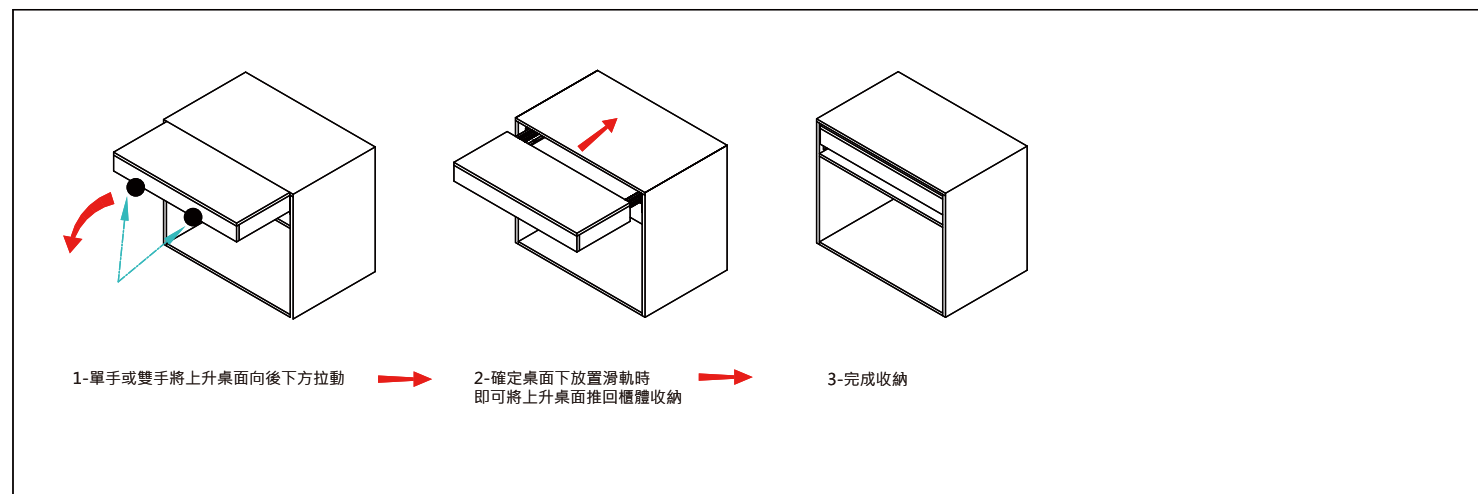
安裝上升桌滑軌與桌板定位



上升桌操作步驟



上升桌收回步驟





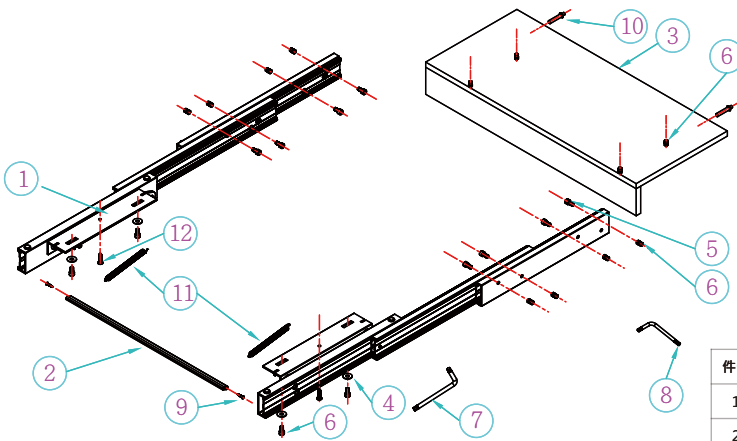
50cm 緩衝隱藏式上升延伸桌 (工作檯)

- 隨手方便應用的上升桌，可應用於廚房或各式工作桌面
- 上升自動定位，附內置型緩衝機構，定位靜音順暢
- 50公分上升工作延伸桌，附滑軌平衡桿
- 全鋁合金表面陽極處理，色澤鮮明抗氧化
- 特殊六角形滑動機構，操作滑順、靜音且輕盈
- 桌體載重能力：30kg

建議櫃體尺寸

—	櫃寬：80cm
—	櫃高：86cm
—	櫃深：60cm
—	板厚：1.8cm

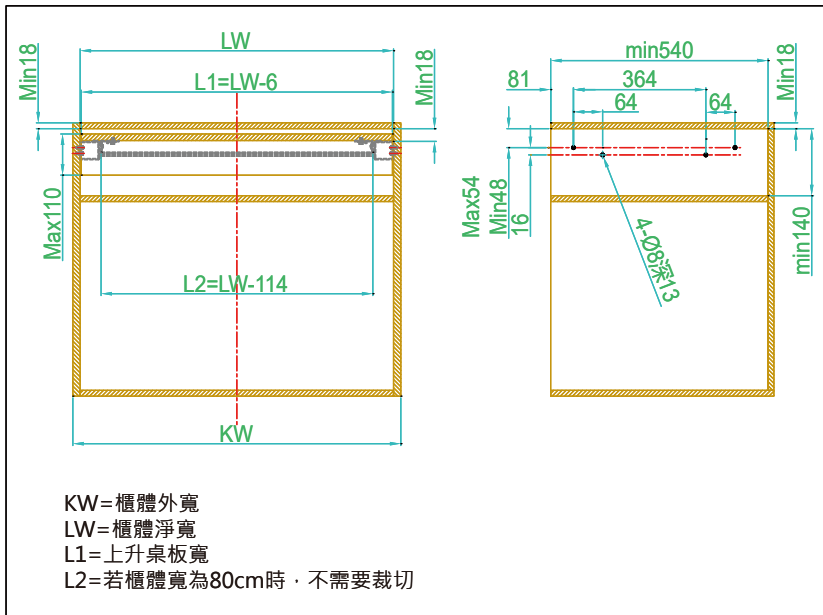
A2-540



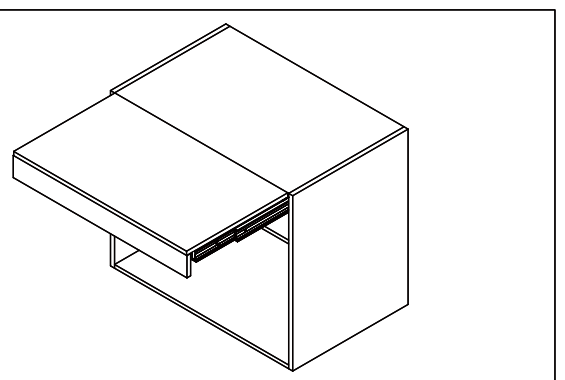
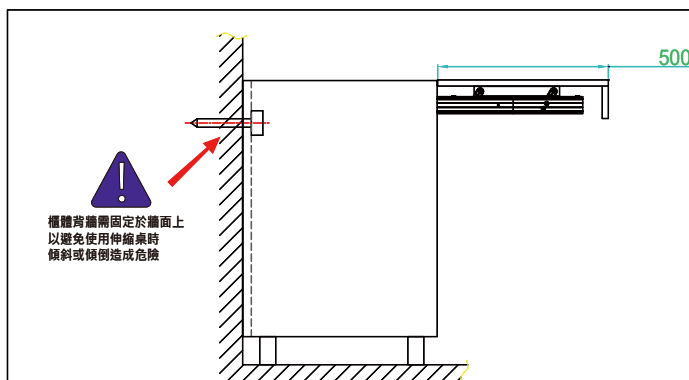
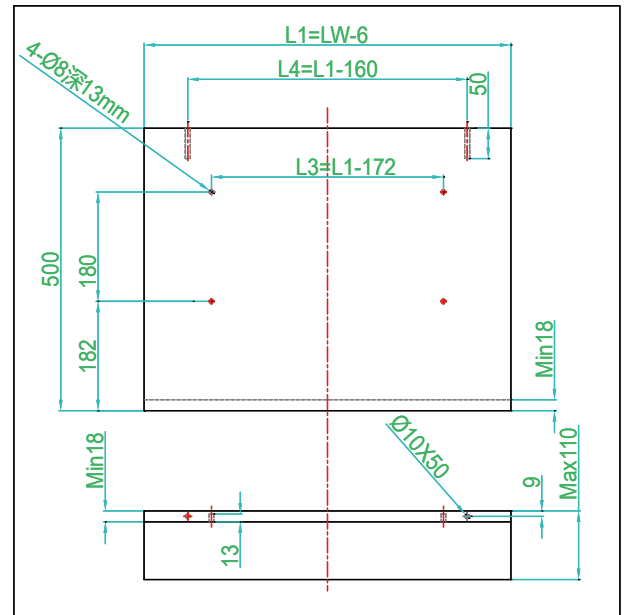
※上升桌板供示意用·五金包裝無提供桌板

件號	名稱	數量	件號	名稱	數量	件號	名稱	數量
1	隱藏滑軌本體	左+右	5	M6x12	12支	9	M5x20	2支
2	前平衡桿	1支	6	銅膨脹螺母	12支	10	內嵌式緩衝棒	2支
3	上升桌板	1套	7	5號六角板手	1支	11	拉伸彈簧	2支
4	Ø6墊片	4片	8	3號六角板手	1支	12	M4x14	2支

櫃體施作參考尺寸 (mm):

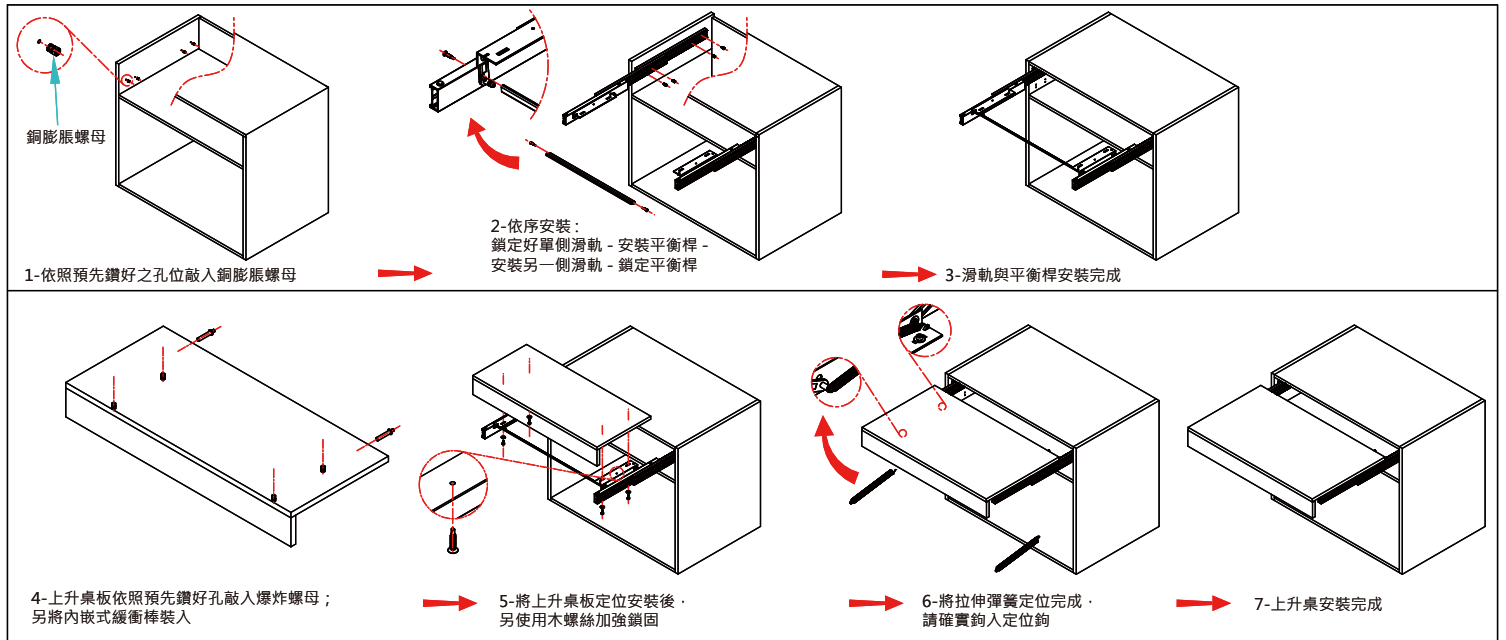


桌板施作參考尺寸 (mm):

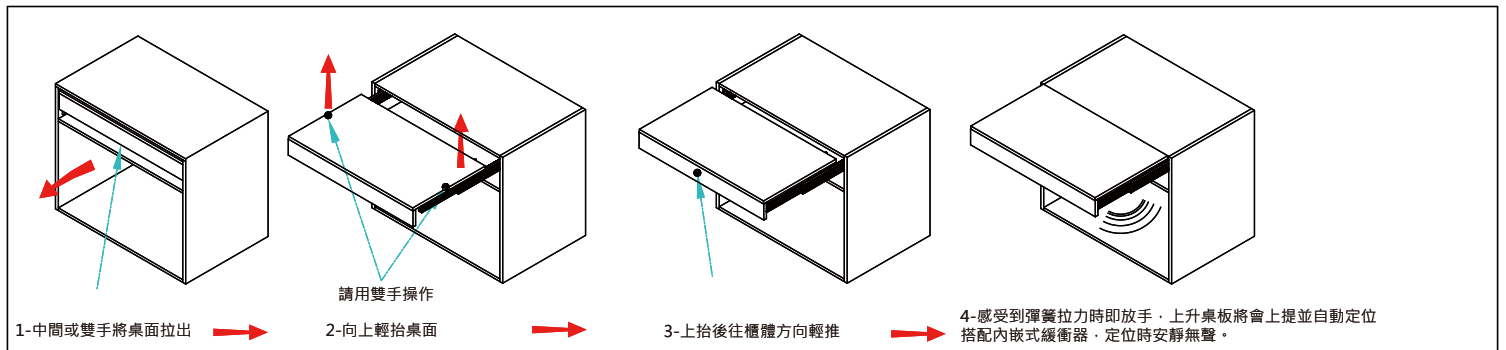




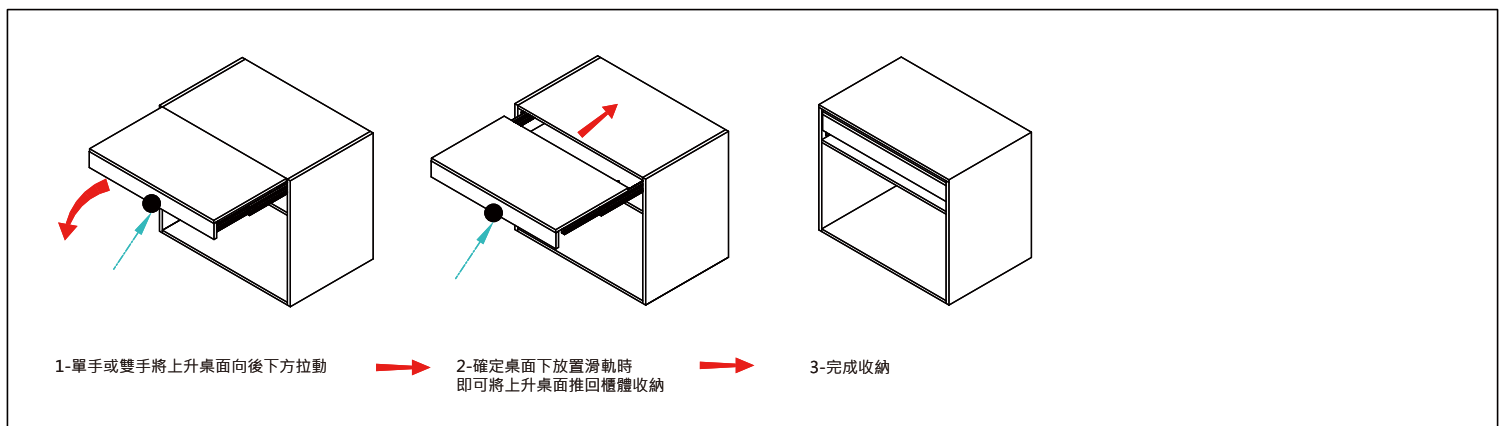
安裝上升桌滑軌與桌板定位



上升桌操作步驟



上升桌收回步驟





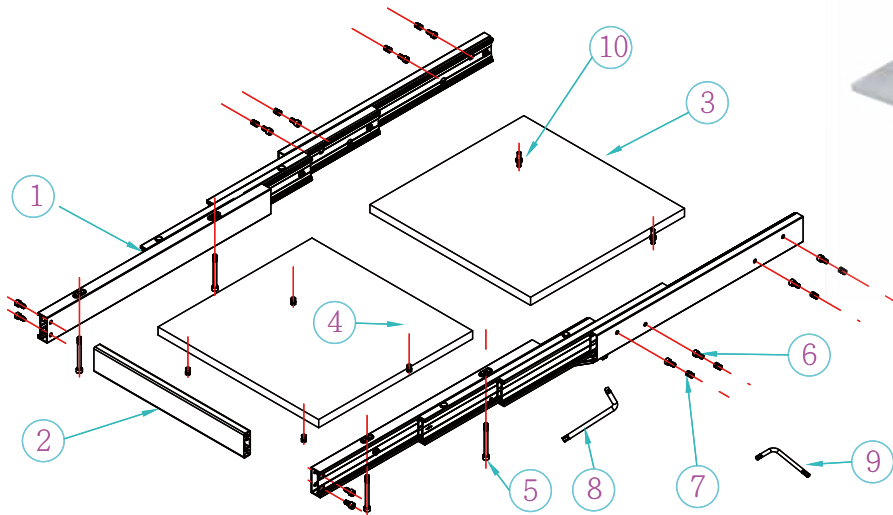
40cm櫃深-鋁合金櫥櫃隱藏型單掀板延伸桌

- 全鋁合金隱藏式延伸桌，單折桌面操作輕鬆簡單
- 77公分最長拉伸，隨手一拉即可當餐桌使用；亦可當工作桌(檯)
- 40cm-淺櫃深型隱藏式伸縮桌，適用於書櫃、儲藏櫃、玄關櫃等
- 特殊六角形滑動機構，操作滑順、靜音且輕盈
- 滑軌安全卡扣設計，讓使用伸縮桌更加安心
- 桌體載重能力：30kg

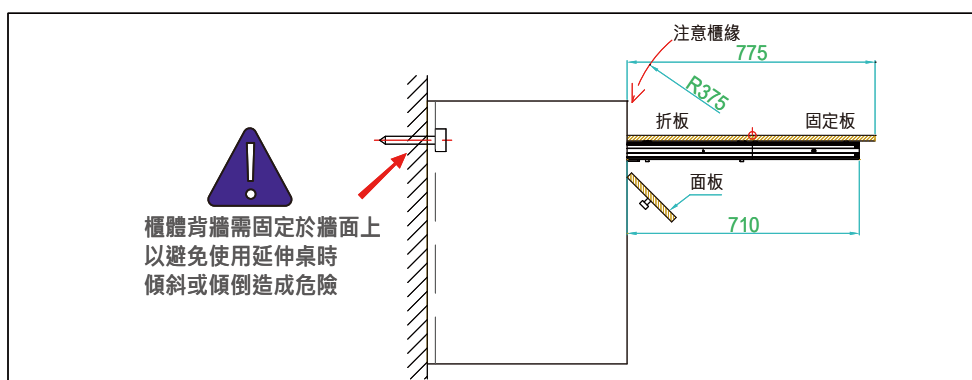
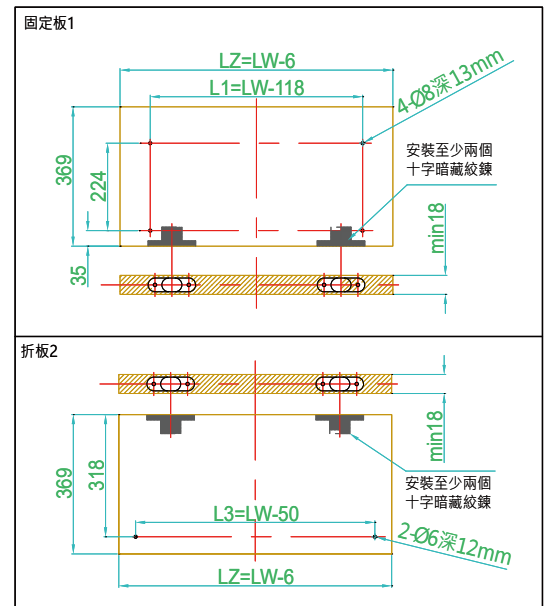
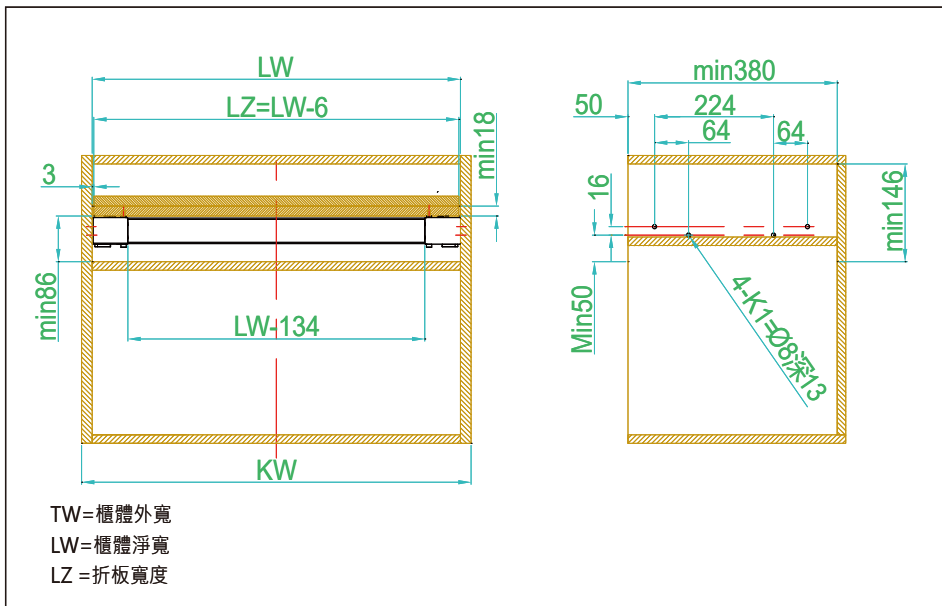
建議櫃體尺寸

—	櫃寬：80cm
—	櫃高：86cm
—	櫃深：40cm
—	板厚：1.8cm

A3-390

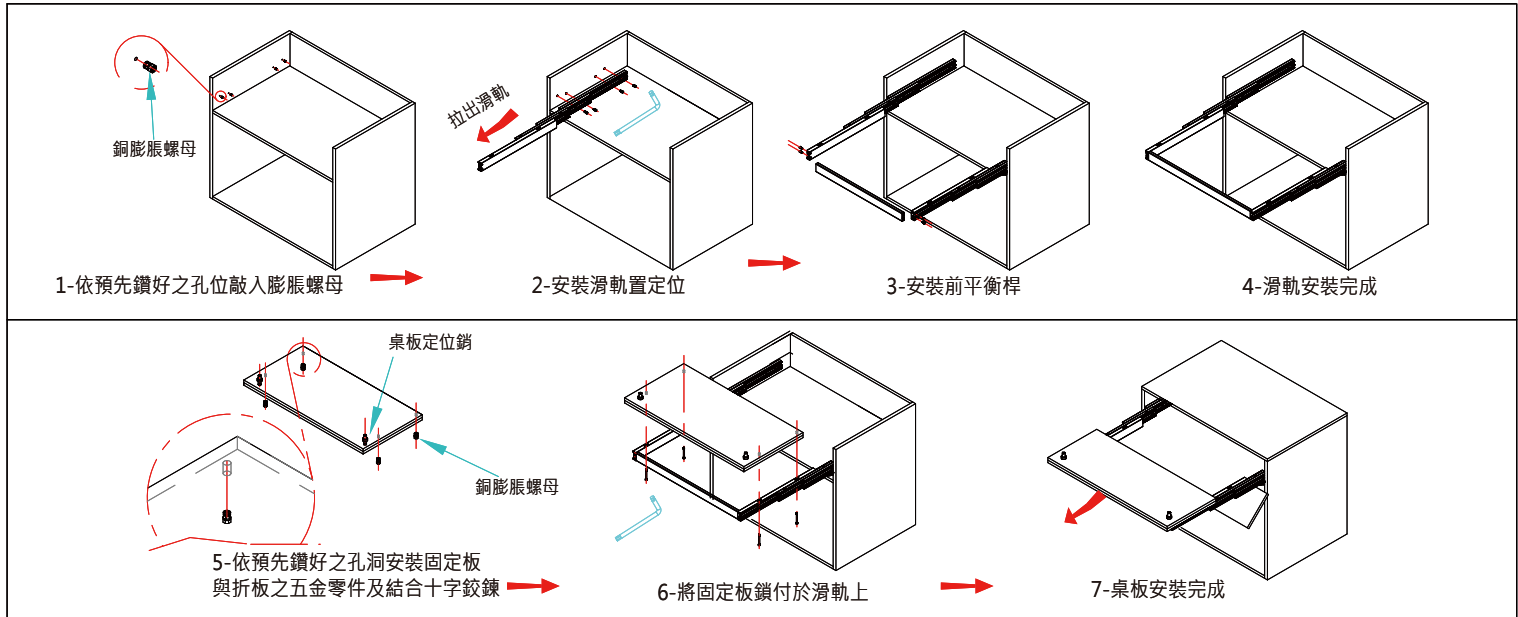


件號	名稱	數量	件號	名稱	數量
1	隱藏滑軌本體	左+右	6	M6x12	12支
2	平衡拉桿	1支	7	銅膨脹螺母	12支
3	固定板	示意	8	5號六角板手	1支
4	折板	示意	9	3號六角板手	1支
5	M6x62	4支	10	桌板定位銷	2支

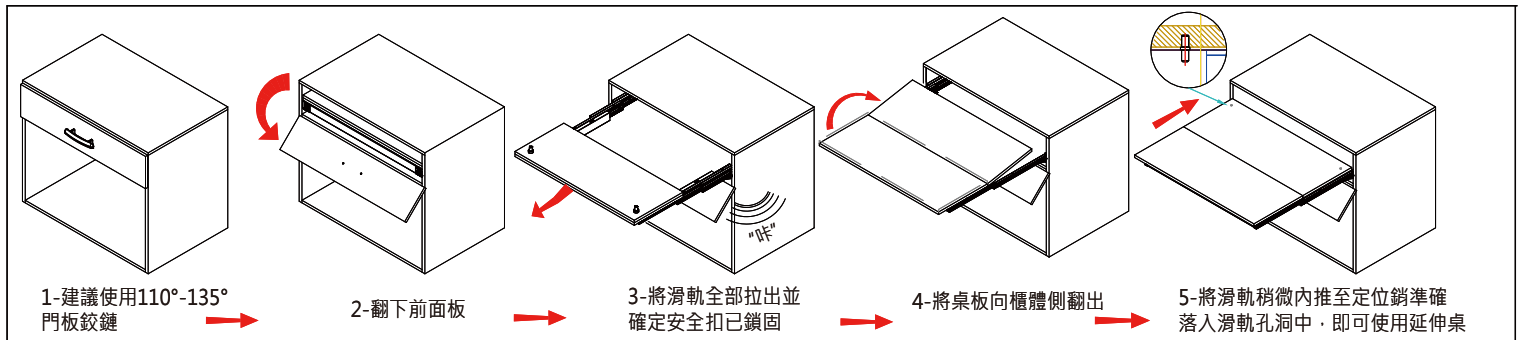




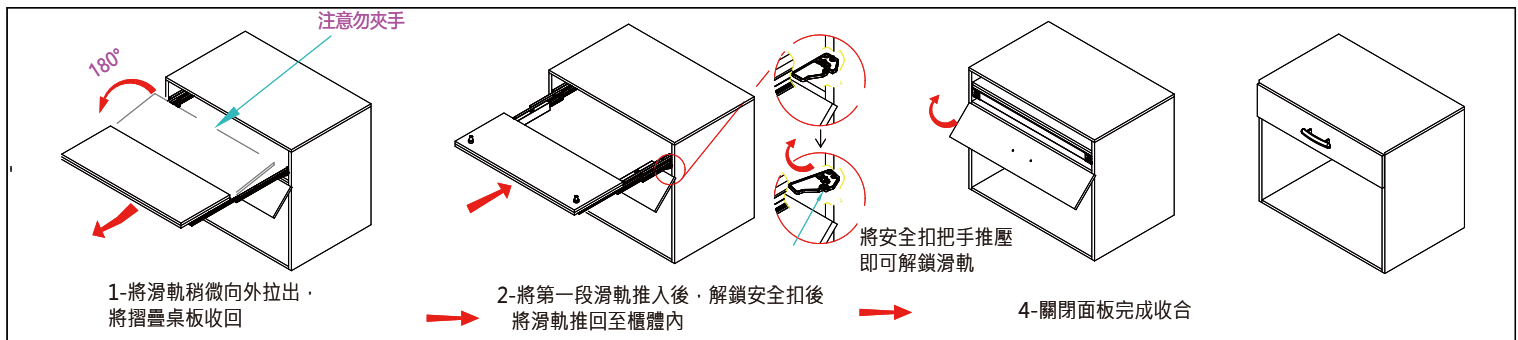
安裝隱藏桌滑軌



延伸桌使用方式



延伸桌收納方式



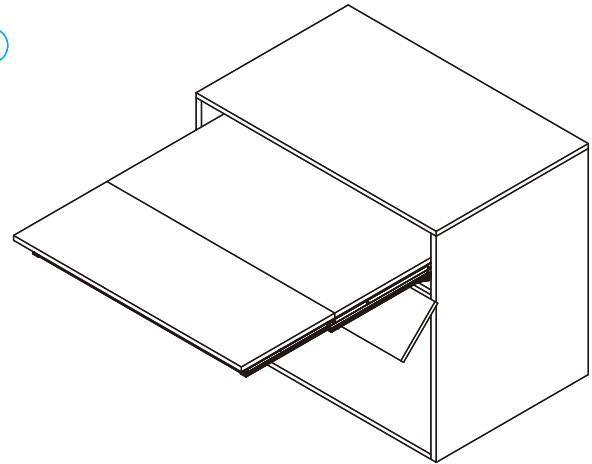
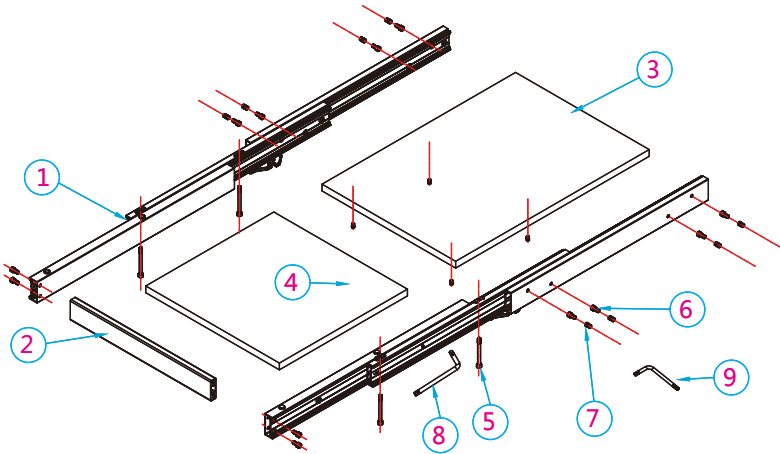


鋁合金櫥櫃隱藏型單掀板延伸桌

- 全鋁合金隱藏式延伸桌，單折桌面操作輕鬆簡單
- 70公分最長拉伸，隨手一拉即可當餐桌使用；亦可當工作桌(檯)
- 全鋁合金表面陽極處理，色澤鮮明抗氧化
- 特殊六角形滑動機構，操作滑順、靜音且輕盈
- 滑軌安全卡扣設計，讓使用伸縮桌更加安心
- 桌體載重能力：30kg

建議櫃體尺寸

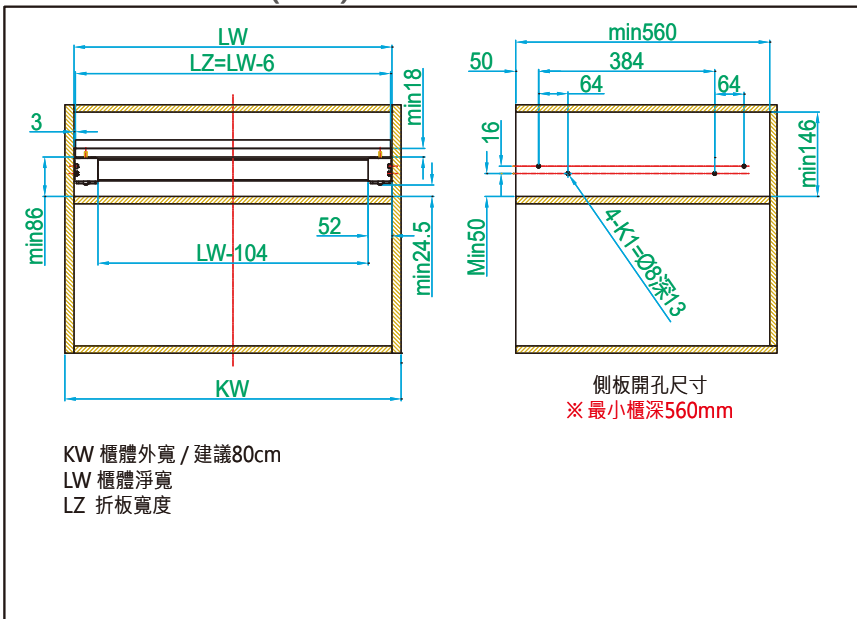
櫃寬：80cm	A3-540
櫃高：86cm	
櫃深：60cm	
板厚：1.8cm	



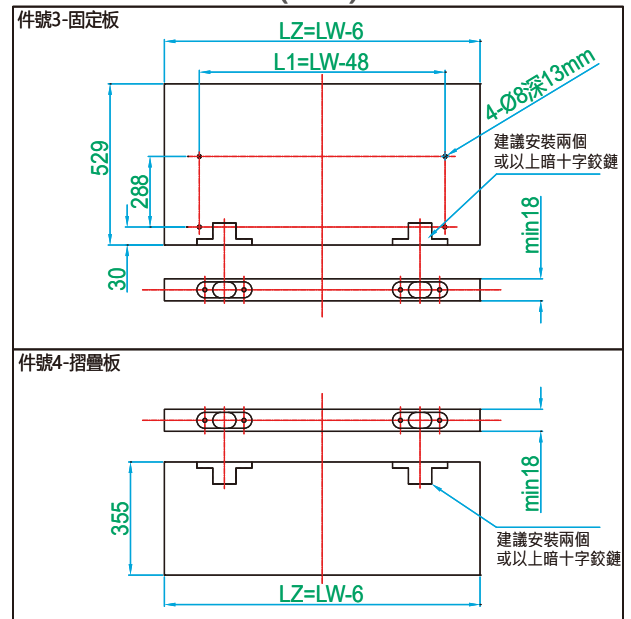
件號	名稱	數量	件號	名稱	數量
1	隱藏滑軌本體	左+右	6	M6x12	12支
2	平衡拉桿	1支	7	銅膨脹螺母	12支
3	固定板	示意	8	5號六角板手	1支
4	折板	示意	9	3號六角板手	1支
5	M6x62	4支			

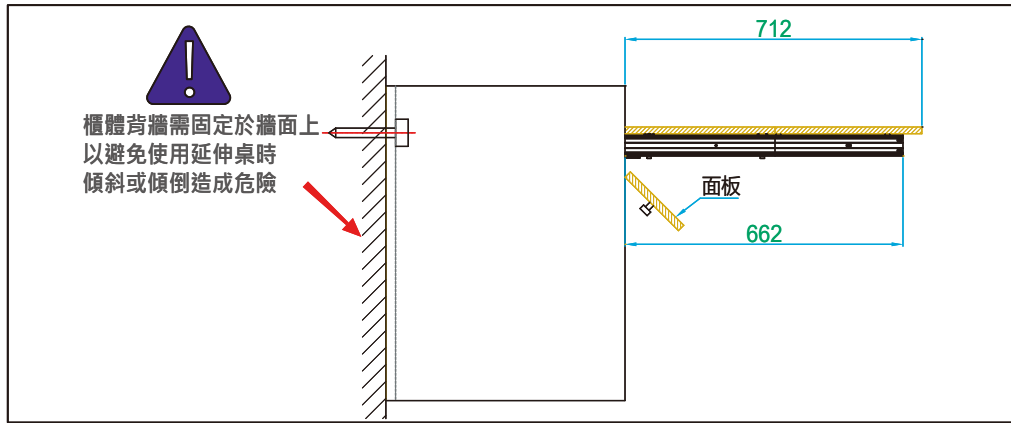
※件號3, 4 摺疊桌板供示意用，五金包裝無附桌板

櫃體施作參考尺寸 (mm):

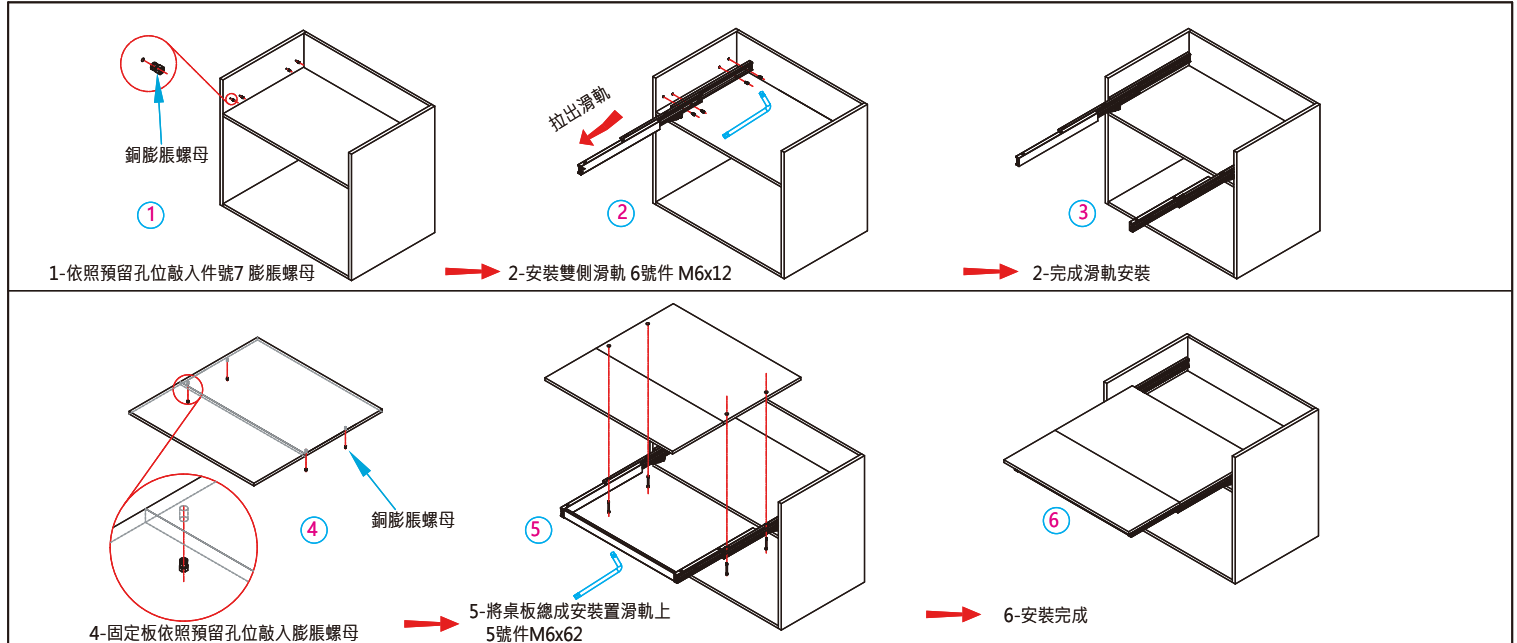


桌板施作參考尺寸 (mm):

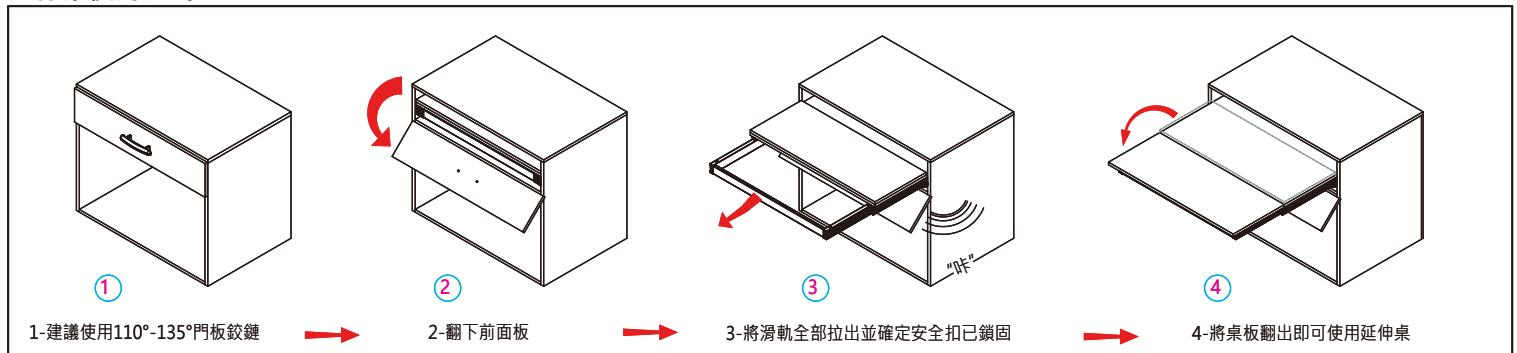




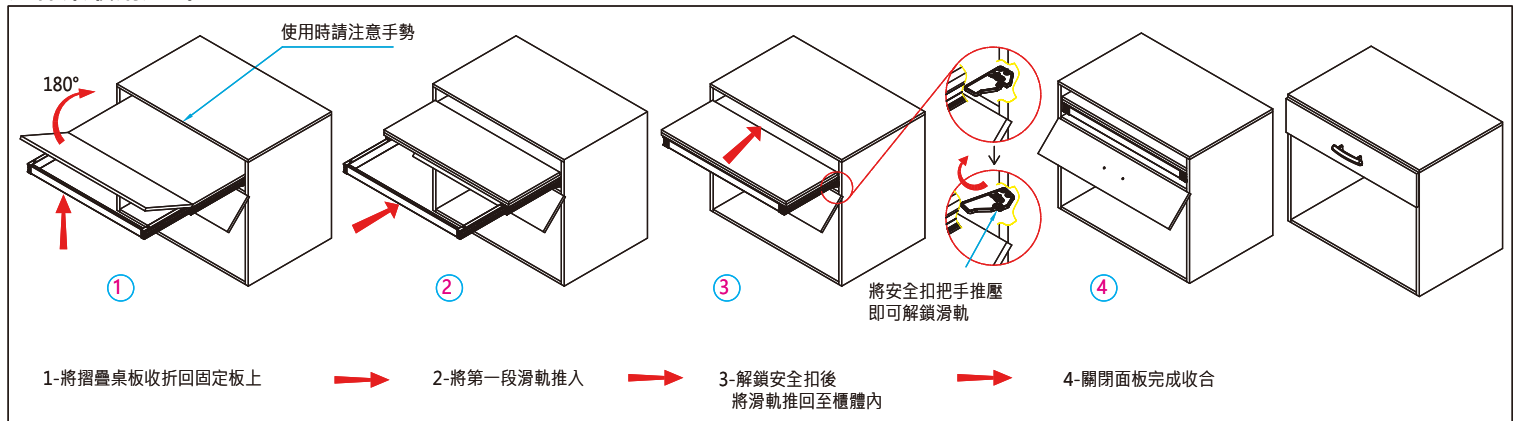
安裝隱藏桌滑軌



延伸桌使用方式



延伸桌收納方式





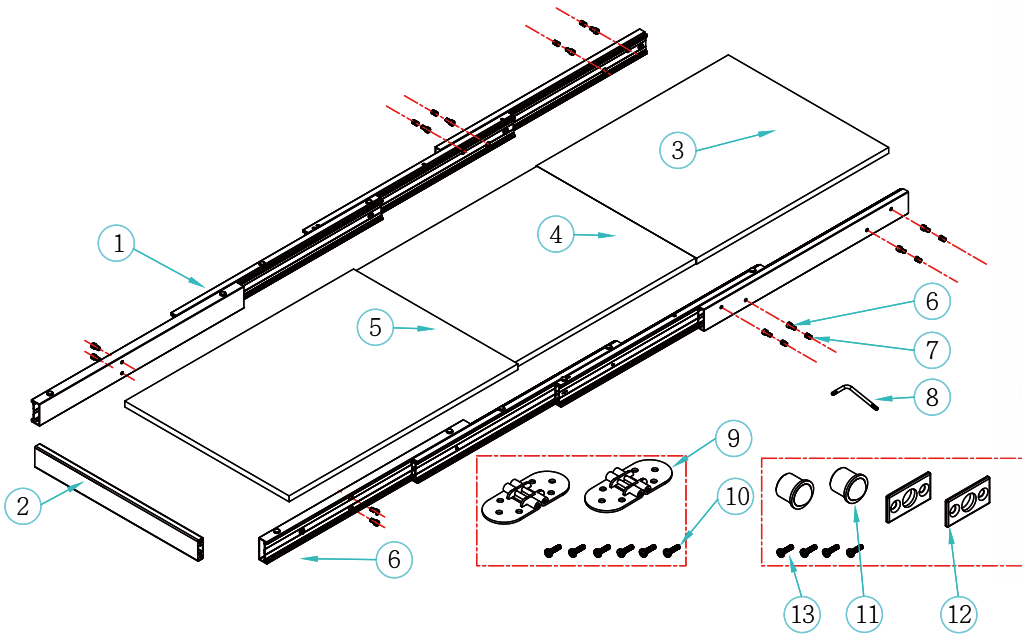
高深櫃型下拉式摺疊伸縮桌

- 全鋁合金隱藏式面板伸縮桌，滑軌獨立分層安裝
- 滑軌安裝高度僅需要7.5公分，大幅增加櫃體使用空間
- 110公分最長拉伸，隨手一拉即可當餐桌使用
- 全鋁合金表面陽極處理，色澤鮮明抗氧化
- 特殊六角形滑動機構，操作滑順、靜音且輕盈
- 桌體載重能力：40kg

建議櫃體尺寸

櫃寬	: 80cm
櫃高	: 最低130cm
櫃深	: 60cm
板厚	: 1.8cm

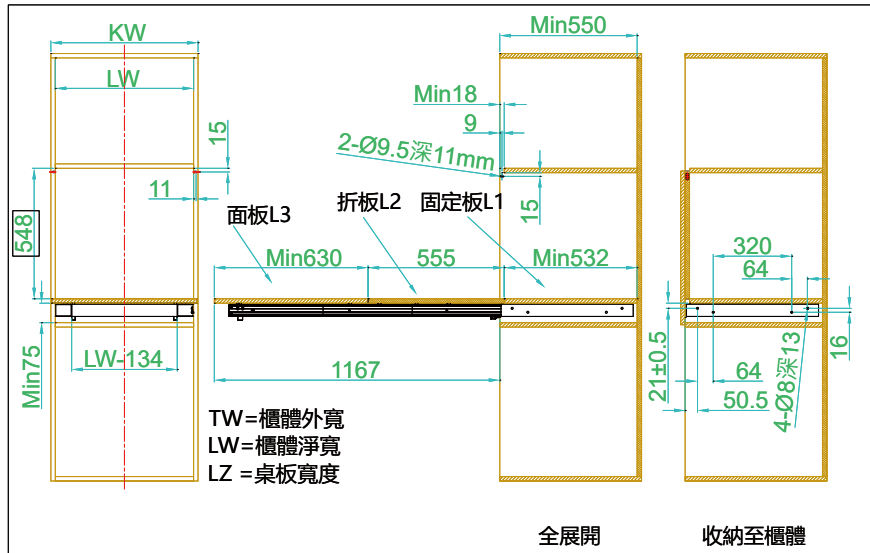
A4-540



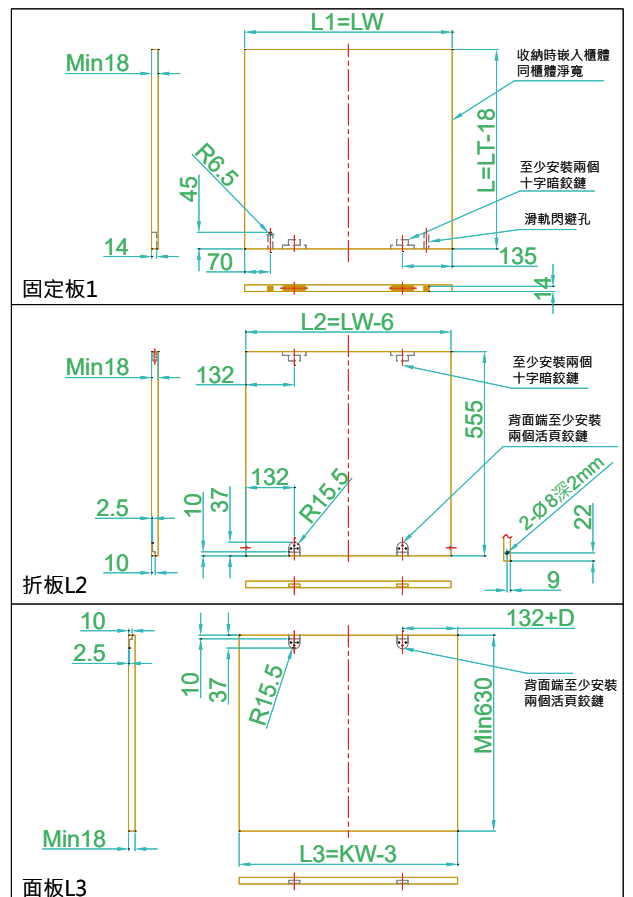
※桌板供示意用，五金包裝無提供桌板

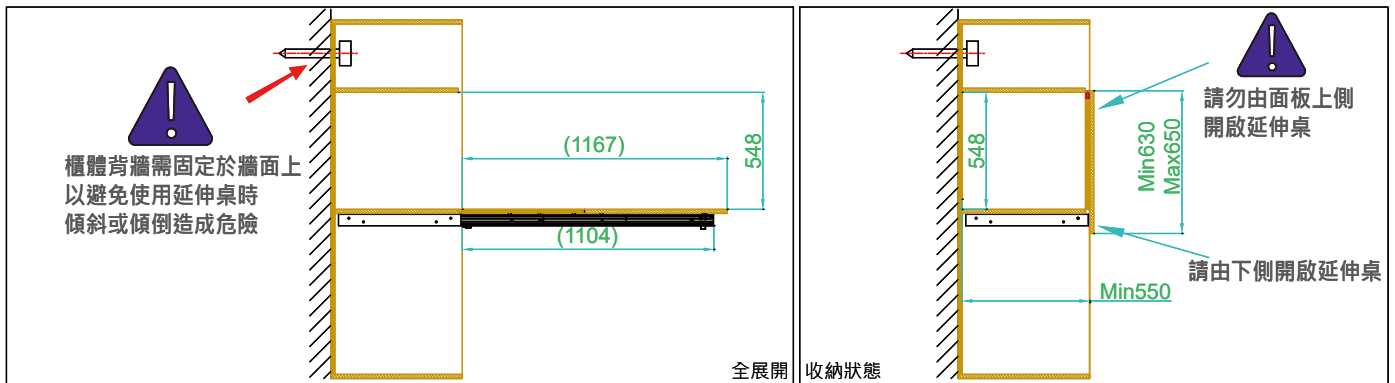
件號	名稱	數量	件號	名稱	數量	件號	名稱	數量
1	隱藏滑軌本體	左+右	6	M6x15	8支	10	M2x10	10支
2	前平衡桿	1支	7	銅膨脹螺母	8支	11	彈簧鎖扣	2個
3	固定板L1	1片	8	5號六角板手	1支	12	鎖扣片	2片
4	折板L2	1片	9	活頁鉸鏈	2個	13	M4x15	4支
5	面板L3	1片						

櫃體施作參考尺寸 (mm):

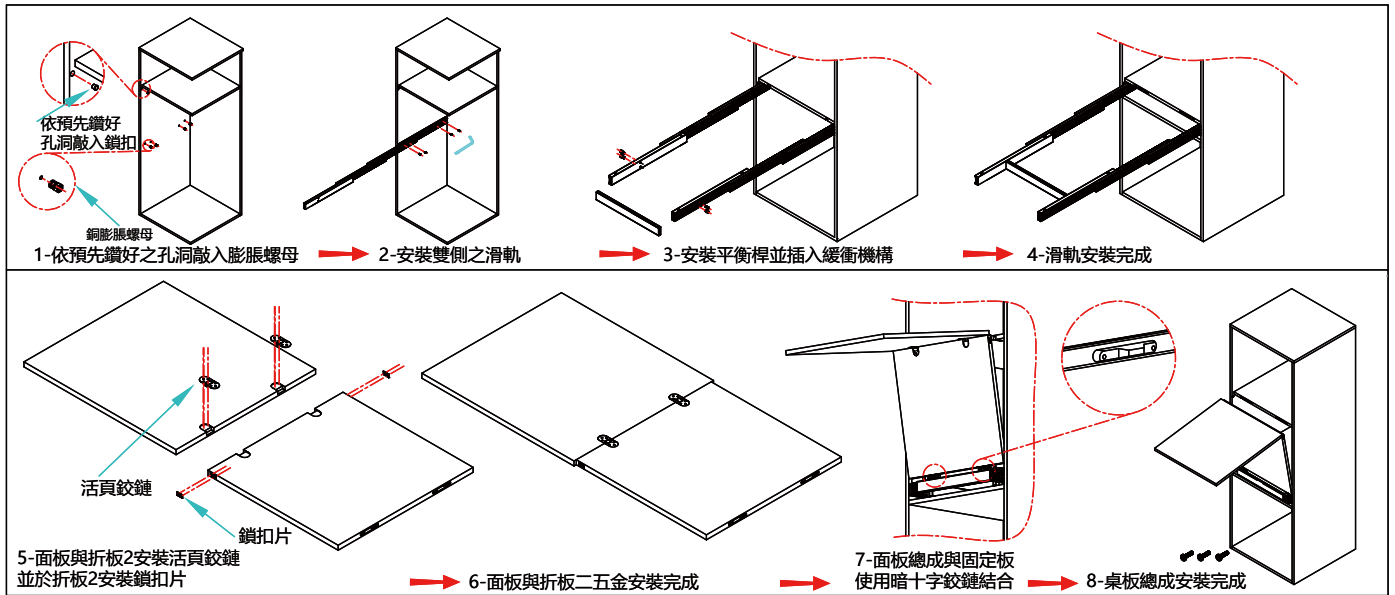


桌板施作參考尺寸 (mm):

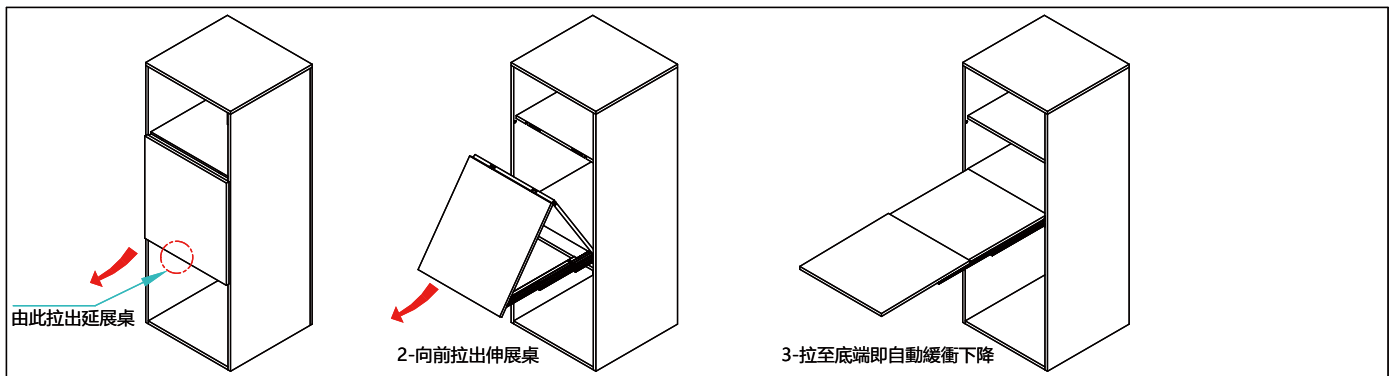




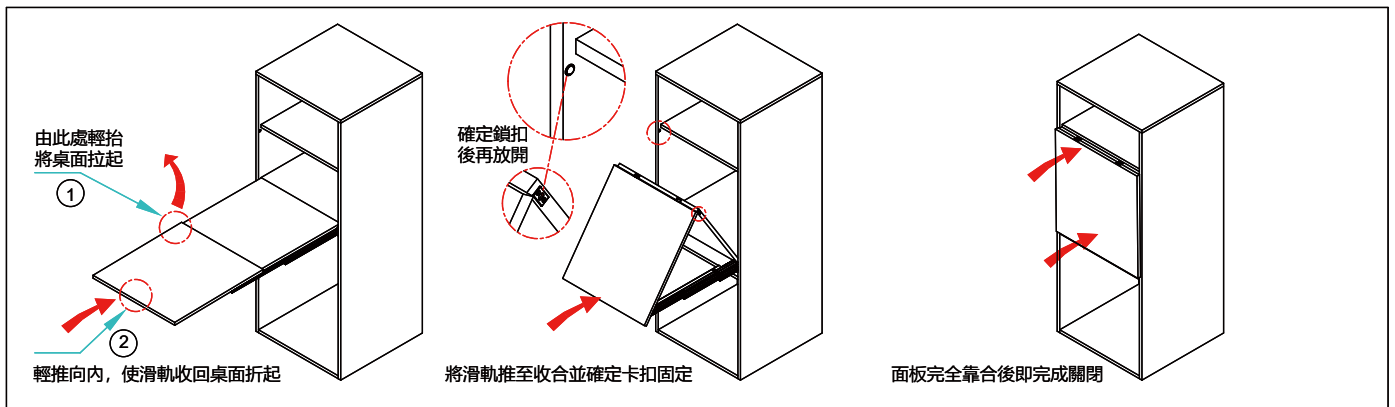
滑軌與摺疊桌板安裝步驟



下拉摺疊桌開啟方法



下拉摺疊桌收回方法





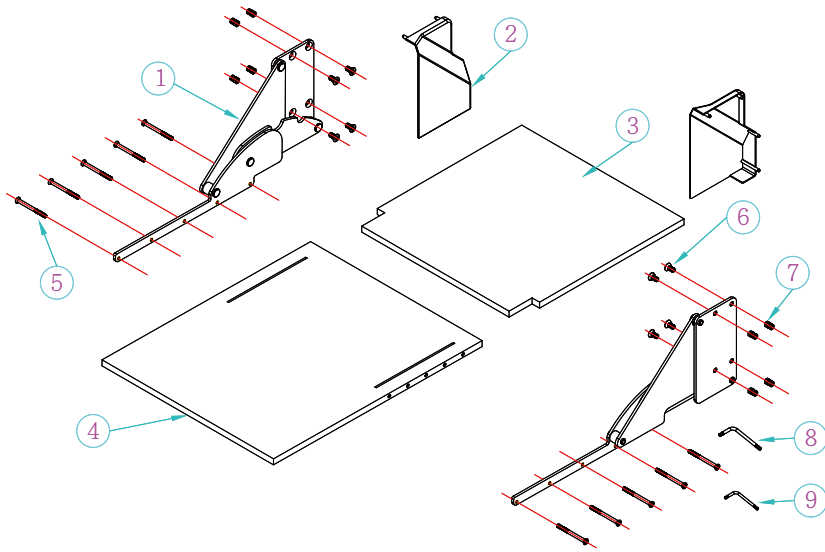
高深櫃用下掀延伸桌

- 特殊高深櫃用的多連趕機構下掀桌，採用4mm厚鋼板結構穩固
- 依照櫃體高度，同套五金提供40-72公分下掀長度使用多變
- 下掀順暢靜音，阻尼轉軸機構可讓桌面任意停留
- 另外提供選用全白色五金塑膠護蓋
- 全CNC加工，RoHs環保電鍍
- 桌體載重能力：30kg

建議櫃體尺寸

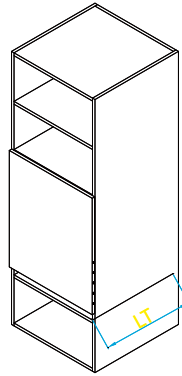
櫃寬	: 80cm
櫃高	: 最低130cm
櫃深	: 120cm
板厚	: 1.8cm

A5

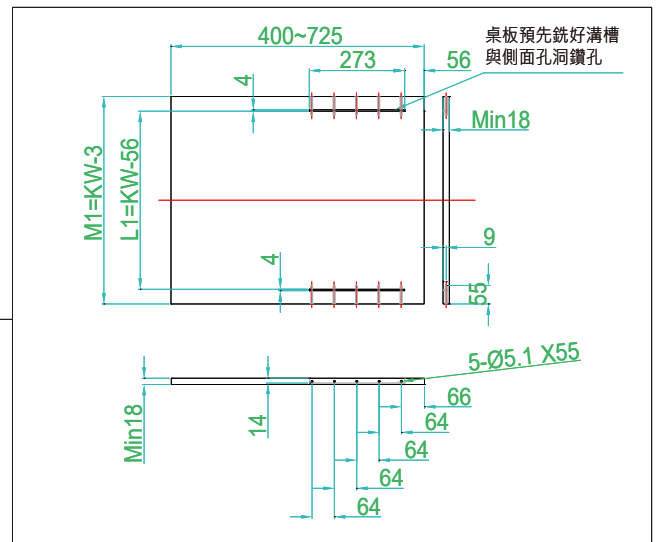


件號	名稱	數量	件號	名稱	數量
1	下掀桌支架本體	左+右	6	M6x10	10支
2	支架保護蓋	2片	7	銅膨脹螺母	8支
3	固定板	示意	8	4號六角板手	1支
4	折板	示意	9	3號六角板手	1支
5	M5x50	10支			

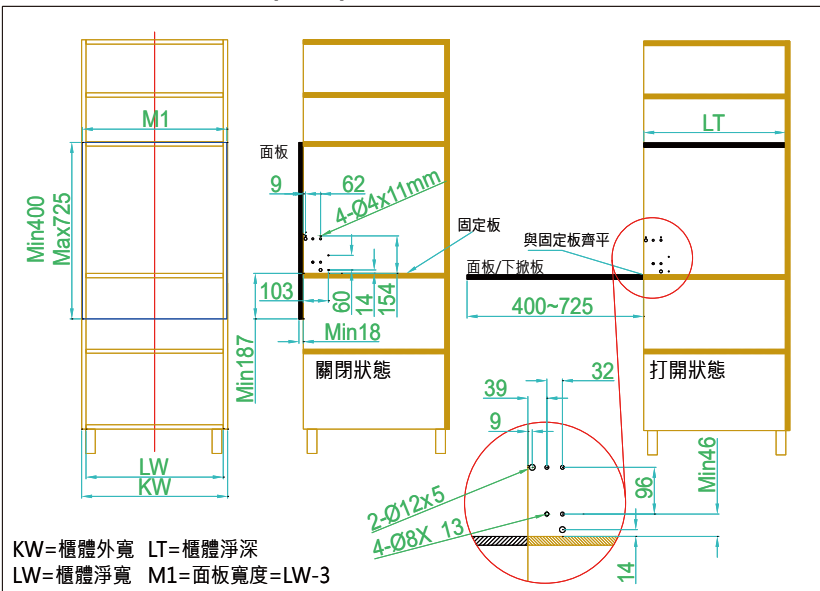
※件號3, 4 摺疊桌板供示意用，五金包裝無附桌板



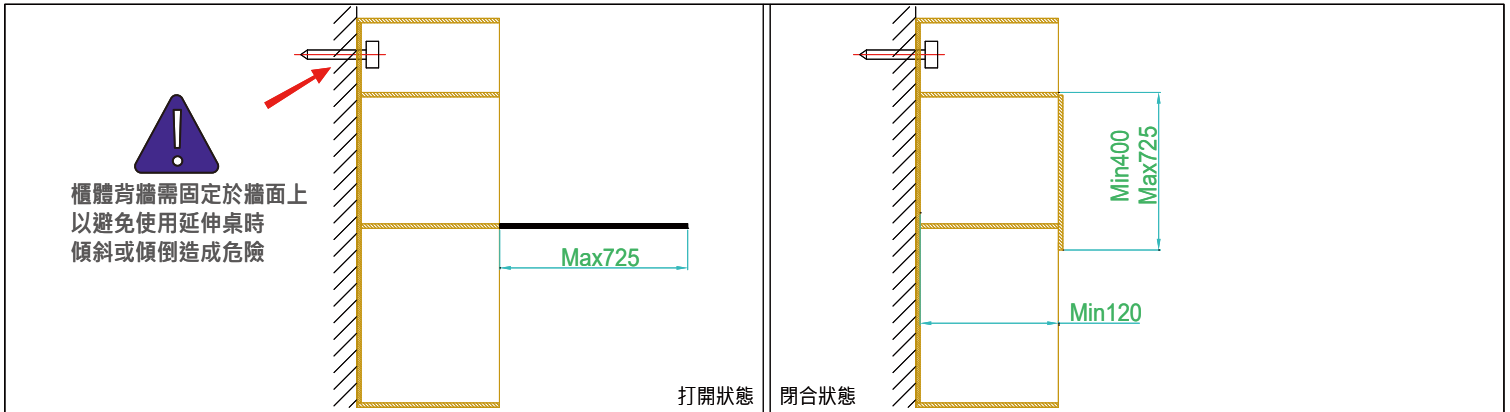
桌板施作參考尺寸 (mm):



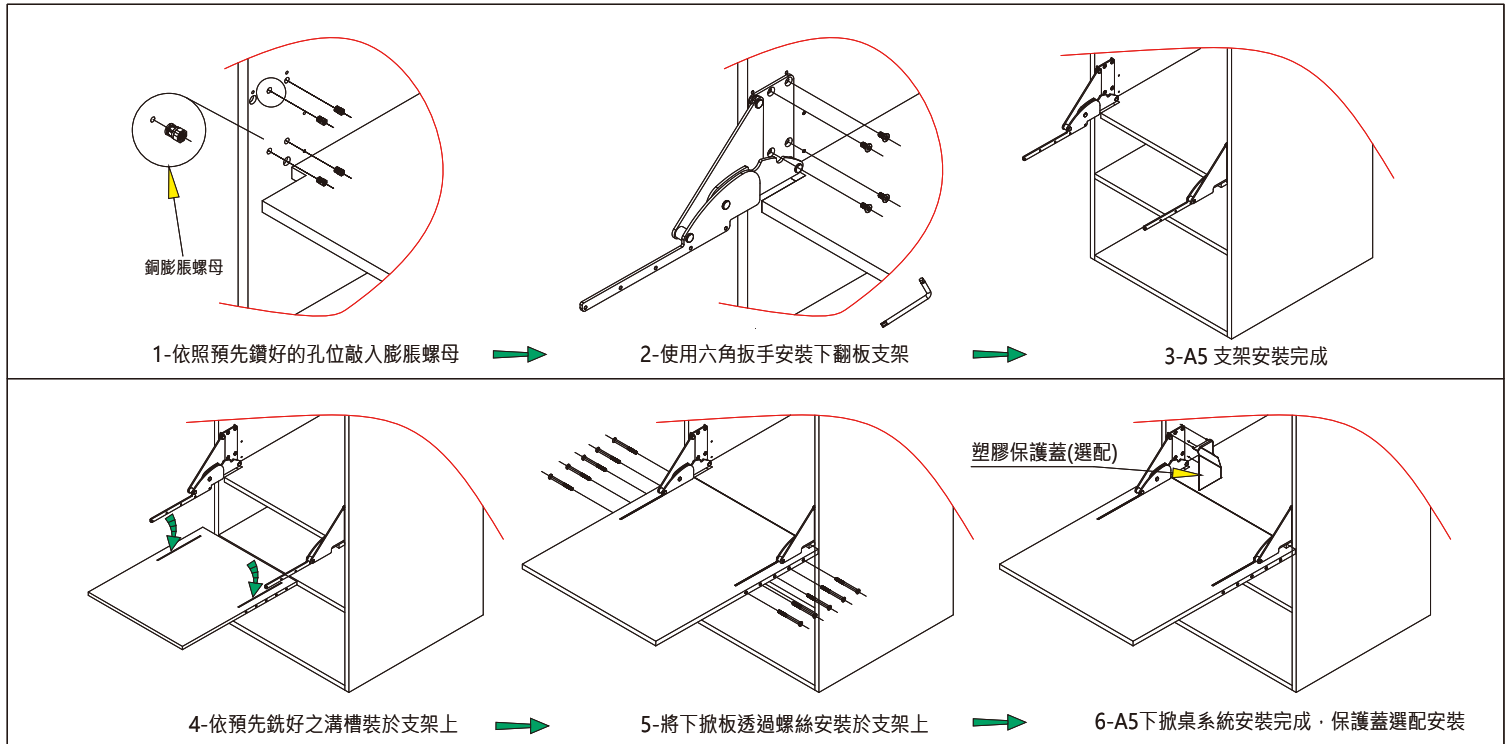
櫃體施作參考尺寸 (mm):



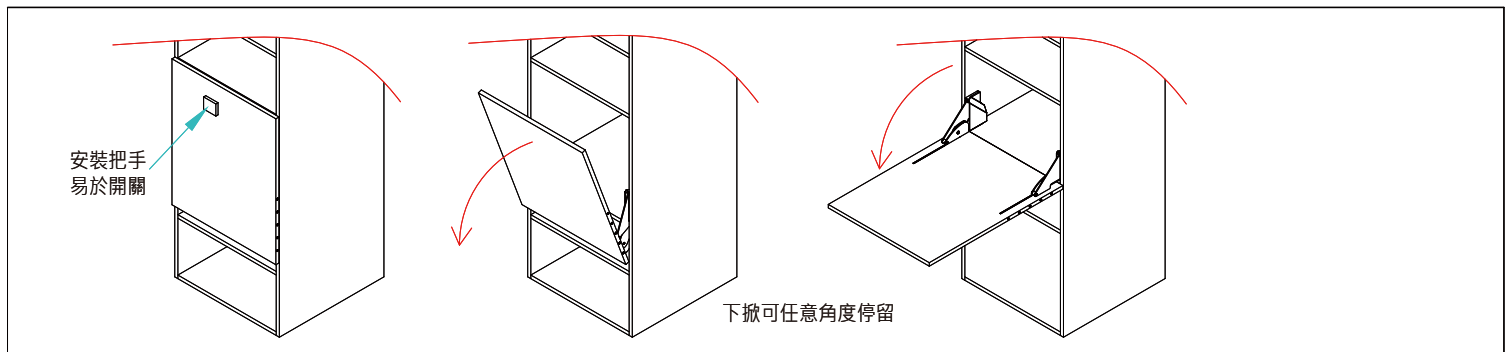
KW=櫃體外寬 LT=櫃體淨深
LW=櫃體淨寬 M1=面板寬度=LW-3



安裝下掀板支架系統



下掀板使用方式



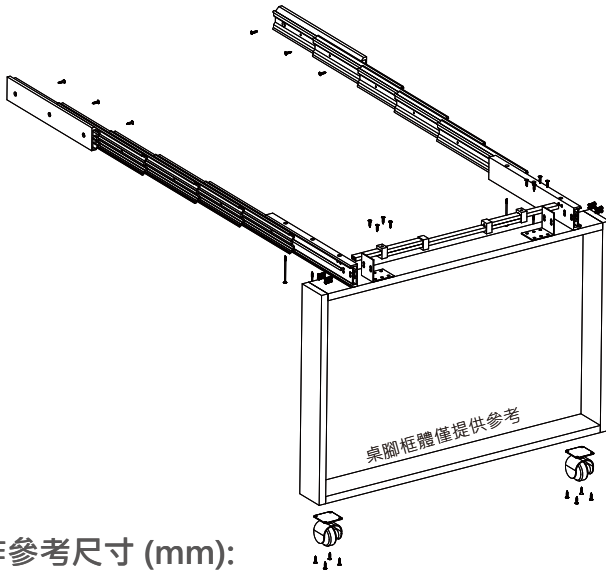


鋁合金平推型付腳輪延伸桌五金

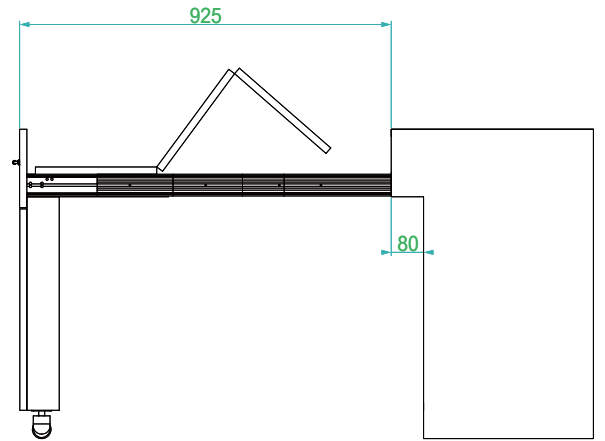
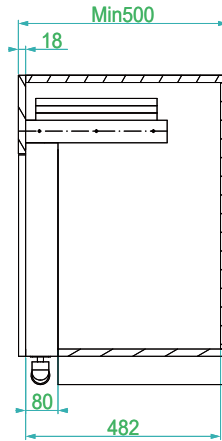
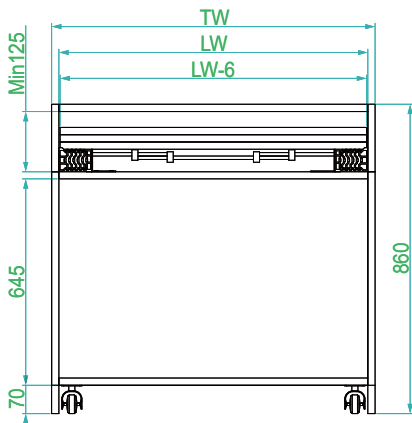
- 腳輪式平拉面板即可將伸縮桌展開，輕鬆操作不費力
- 桌寬可依照櫃體寬度設計，建議60-90cm
- 加強型鋁合金延伸滑軌，增加料厚提升穩定度
- 框體可設計外側或內縮，自由設計不受限
- 霧銀色陽極處理，美觀抗氧化
- 桌體載重能力：70kg

建議櫃體尺寸

櫃寬：60-90cm	ZDJ-005
櫃高：80cm	
櫃深：50cm	
板厚：1.8cm	

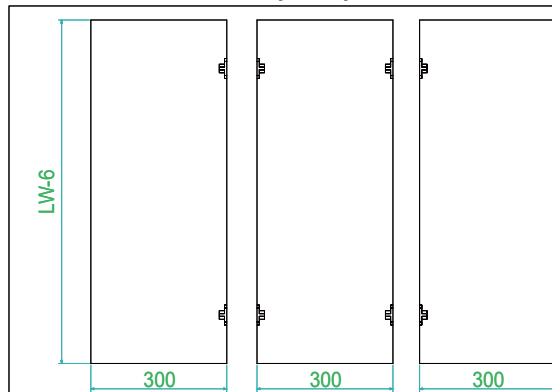


櫃體施作參考尺寸 (mm):

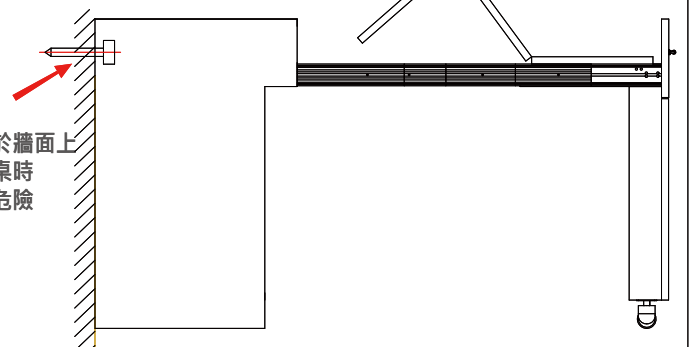


TW=櫃體外寬
LW=櫃體淨寬

桌板施作參考尺寸 (mm):

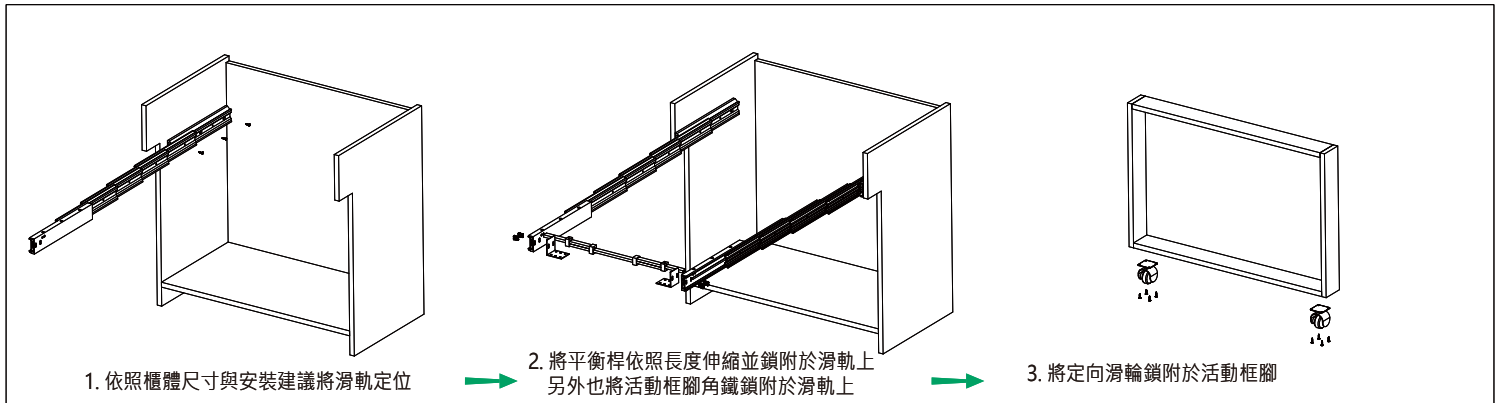


!
櫃體背牆需固定於牆面上
以避免使用延伸桌時
傾斜或傾倒造成危險

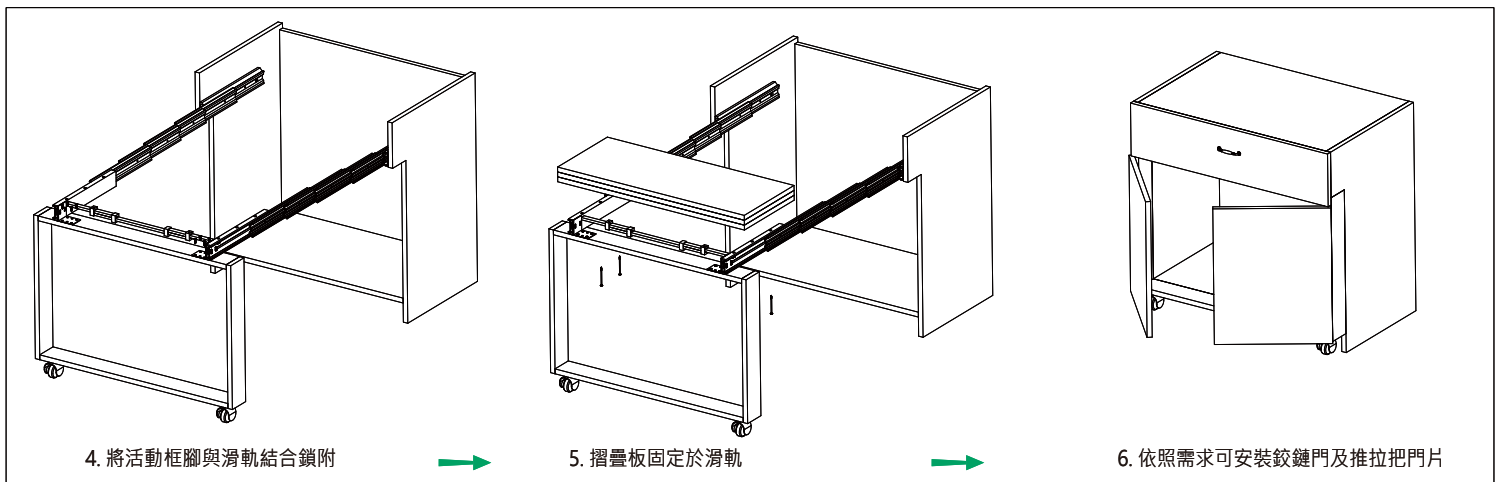




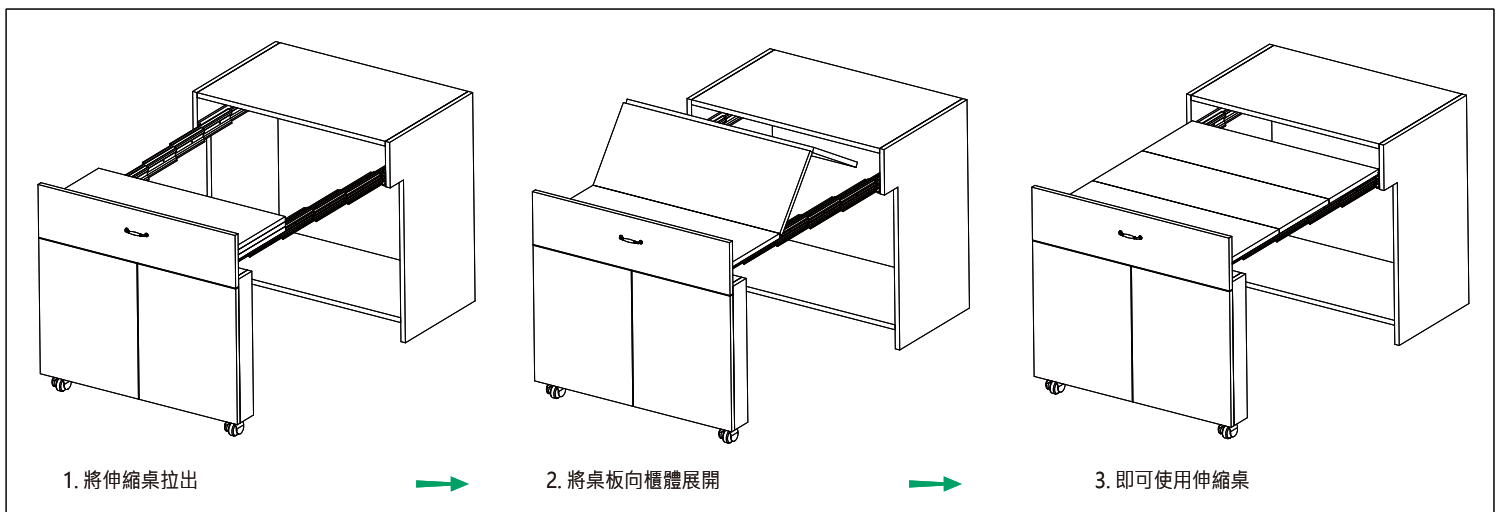
伸縮桌滑軌與五金安裝



活動框架與摺疊桌板安裝



平推式櫥櫃伸縮桌使用方式





UNDER MOUNTED DRAWER SYSTEM

座式隱藏抽屜滑軌
薄型抽牆緩衝系列

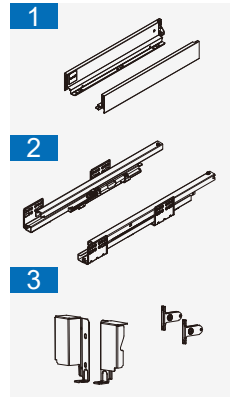
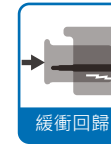

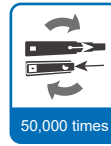




Series Q3369N



UNDER MOUNTED AND DRAWER SLIDE SYSTEM



1 69mm 薄抽側板 / 左右一組

2 薄抽專用坐式滑軌 / 左右一組

3 背牆五金與固定器 / 左右一組

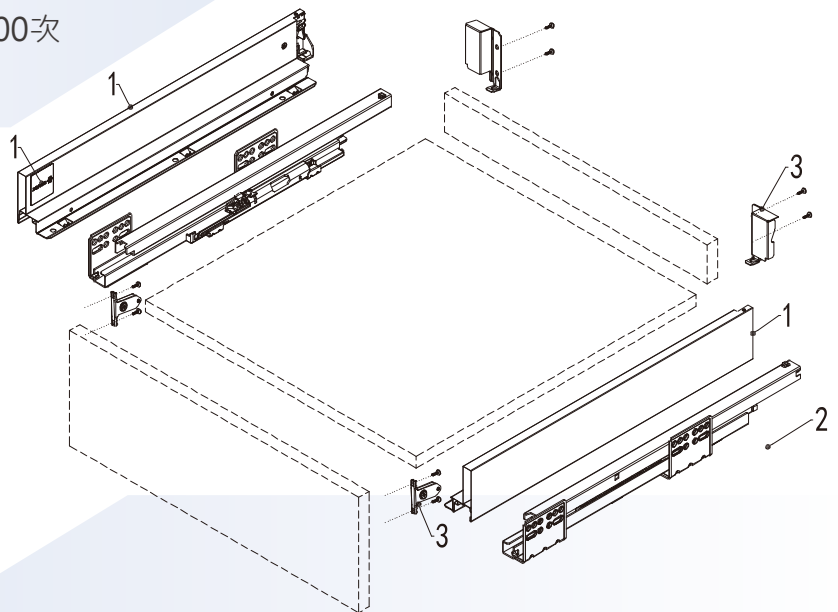
低矮抽 / 抽牆高 69mm 鋁美薄抽牆型櫥櫃滑軌 (騎馬抽)

全新薄抽系列滑軌，雙薄型側牆質感優異，適用於各種櫥櫃、衣櫃或家具
全展開滑軌搭配5cm油壓緩衝回歸系統，平穩滑順無異音不易晃動
側牆面板調節機構，提供面板上下2mm與左右1.5mm的微調功能
全新面板快拆結合機構，無須工具即可快速安裝或拆卸抽屜
新增面板傾斜度調整機構，調節平行度增加抽屜穩定性

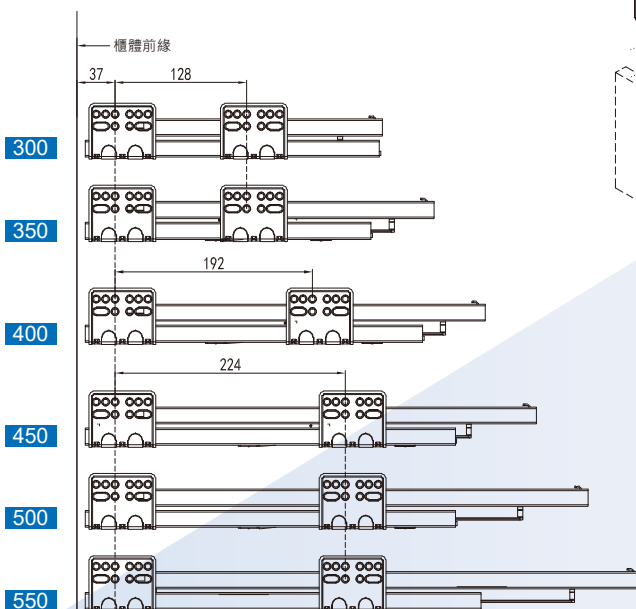
抽牆高度：69mm

載重能力：35kg 循環載重壽命測試50,000次

滑軌長度：300mm - 550mm



滑軌孔位及尺寸圖



單位：mm

產品編號 CODE.	滑軌長度 SL	展出長度 ST	最小櫃深 LT
Q3369N-300	300	269	310
Q3369N-350	350	319	360
Q3369N-400	400	369	410
Q3369N-450	450	419	460
Q3369N-500	500	469	510
Q3369N-550	550	519	560



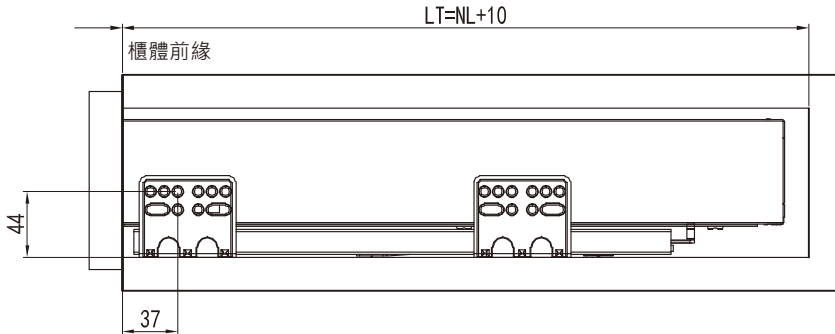
Series Q3369N

RAM
INDUSTRIE

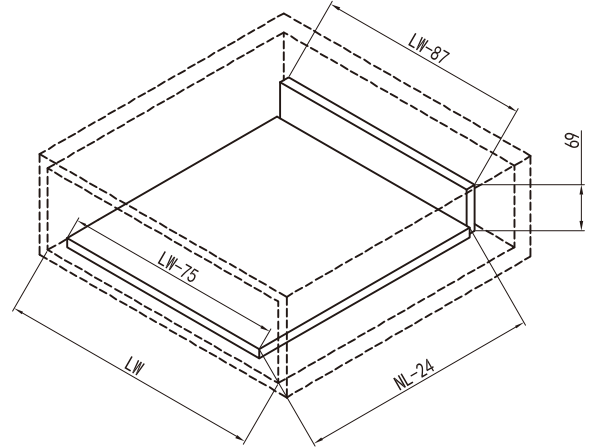
UNDER MOUNTED AND DRAWER SLIDE SYSTEM

單位：mm

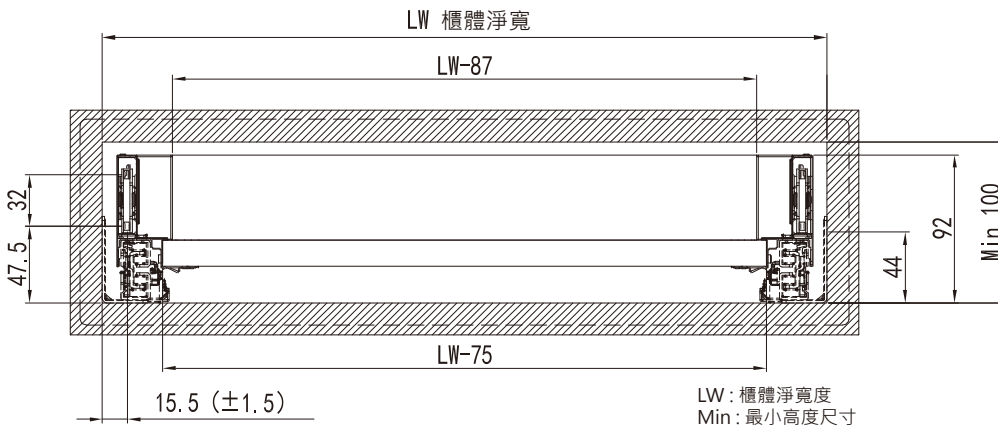
滑軌安裝尺寸



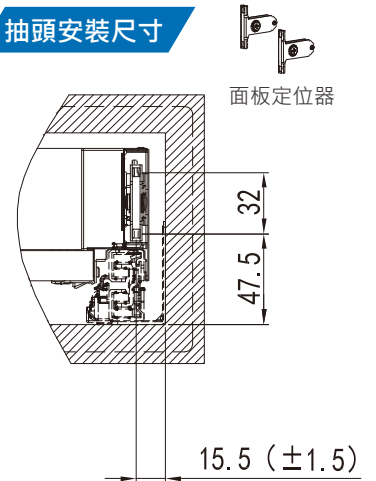
抽底與抽牆板尺寸



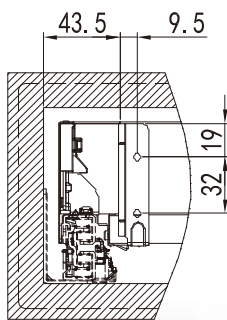
櫃體安裝尺寸



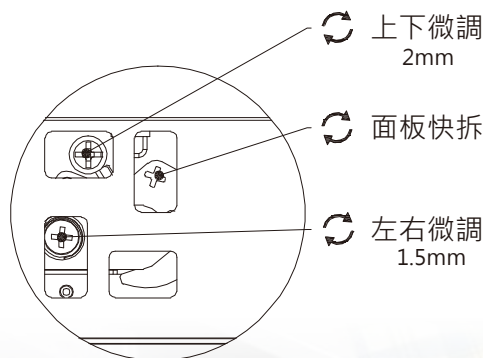
抽頭安裝尺寸



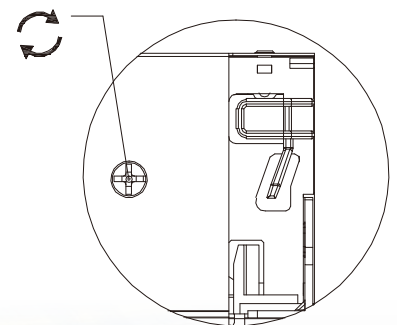
後抽牆尺寸



面板微調機構



抽屜傾斜度調整

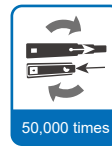




Series Q3384N

RAM
INDUSTRIE


UNDER MOUNTED AND DRAWER SLIDE SYSTEM



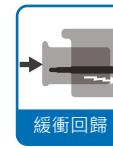
50,000 times




35kgs



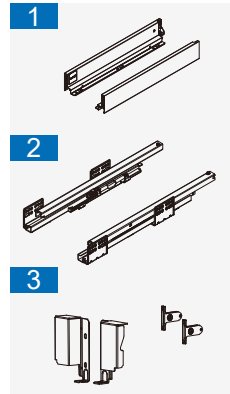
烤漆黑色



緩衝回歸



板厚16mm



1 84mm 薄抽側板 / 左右一組

2 薄抽專用坐式滑軌 / 左右一組

3 背牆五金與固定器 / 左右一組

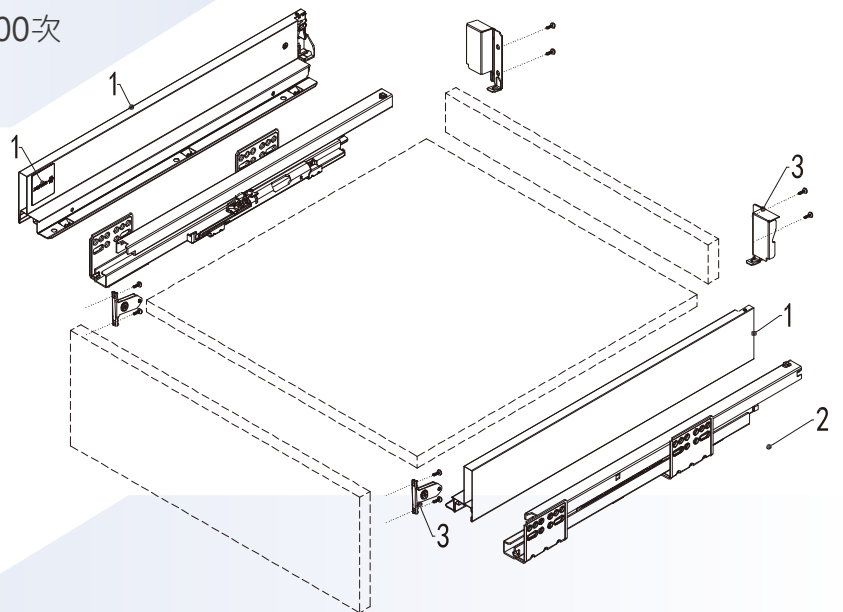
矮抽 / 抽牆高 84mm 鋁美薄抽牆型櫥櫃滑軌 (騎馬抽)

全新薄抽系列滑軌，雙薄型側牆質感優異，適用於各種櫥櫃、衣櫃或家具
全展開滑軌搭配5cm油壓緩衝回歸系統，平穩滑順無異音不易晃動
側牆面板調節機構，提供面板上下2mm與左右1.5mm的微調功能
全新面板快拆結合機構，無須工具即可快速安裝或拆卸抽屜
新增面板傾斜度調整機構，調節平行度增加抽屜穩定性

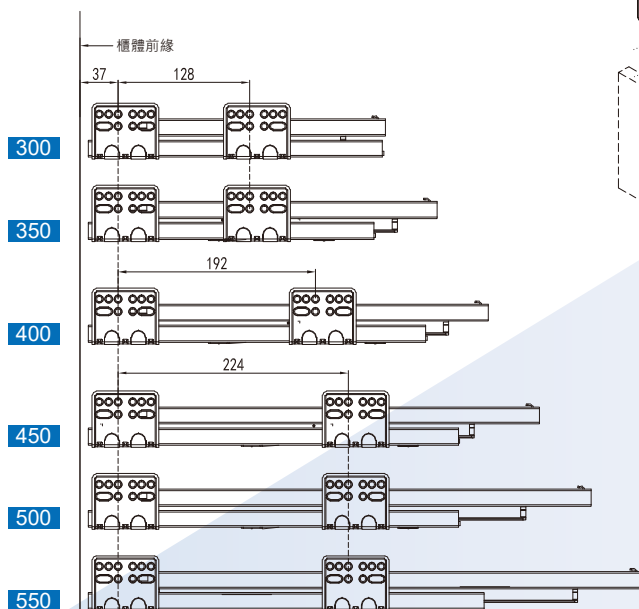
抽牆高度：84mm

載重能力：35kg 循環載重壽命測試50,000次

滑軌長度：300mm - 550mm



滑軌孔位及尺寸圖



單位：mm

產品編號 CODE.	滑軌長度 SL	展出長度 ST	最小櫃深 LT
Q3384N-300	300	269	310
Q3384N-350	350	319	360
Q3384N-400	400	369	410
Q3384N-450	450	419	460
Q3384N-500	500	469	510
Q3384N-550	550	519	560



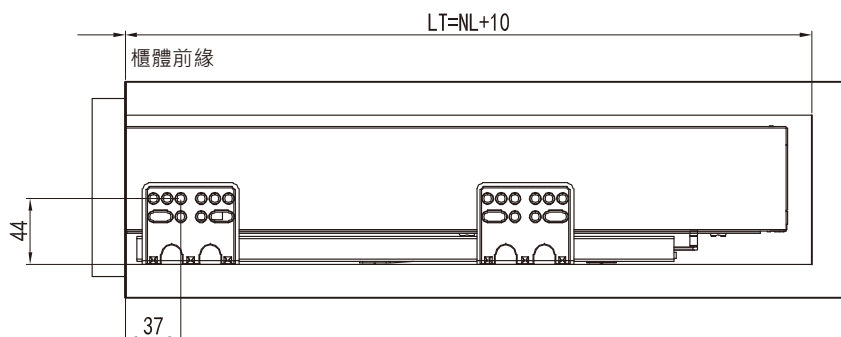
Series Q3384N

RAM
INDUSTRIE

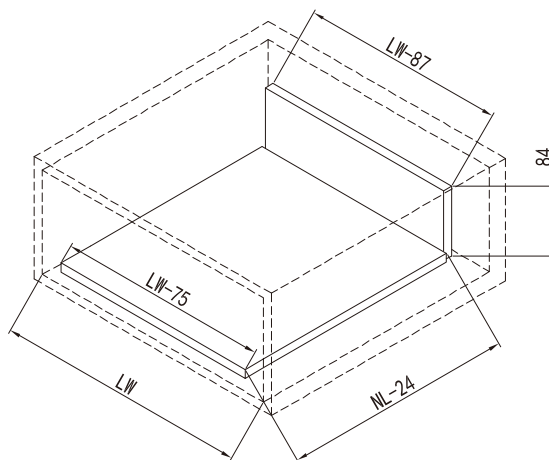
UNDER MOUNTED AND DRAWER SLIDE SYSTEM

單位: mm

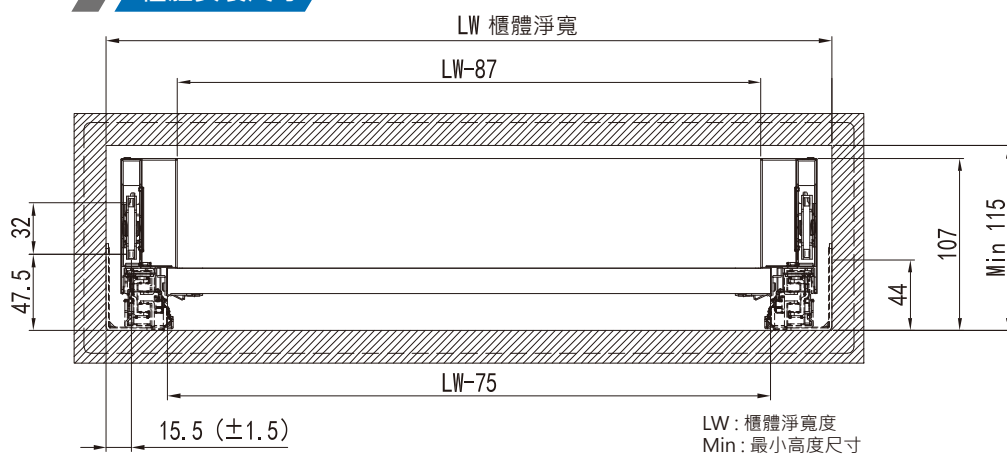
滑軌安裝尺寸



抽底與抽牆板尺寸



櫃體安裝尺寸

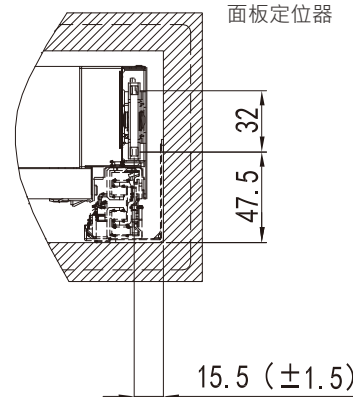


LW: 櫃體淨寬度
Min: 最小高度尺寸

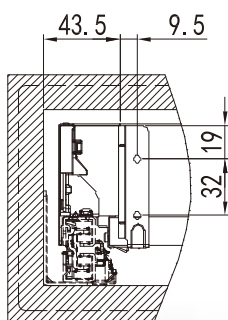
抽頭安裝尺寸



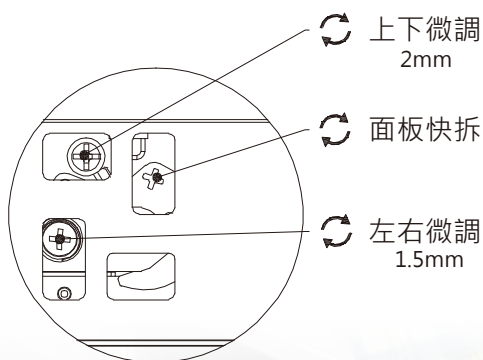
面板定位器



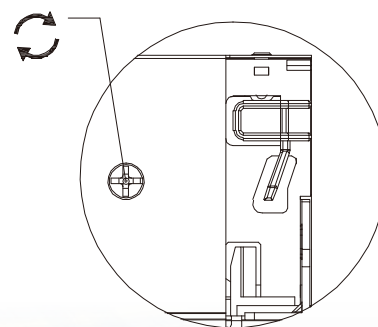
後抽牆尺寸



面板微調機構



抽屜傾斜度調整

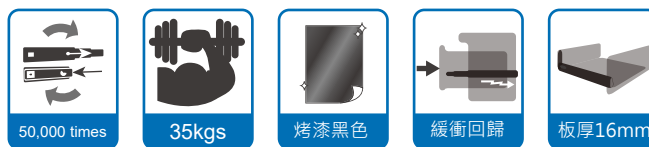


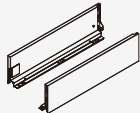

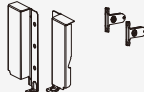


Series Q33116N

RAM
INDUSTRIE

UNDER MOUNTED AND DRAWER SLIDE SYSTEM



- 1  116mm 薄抽側板 / 左右一組
- 2  薄抽專用坐式滑軌 / 左右一組
- 3  背牆五金與固定器 / 左右一組

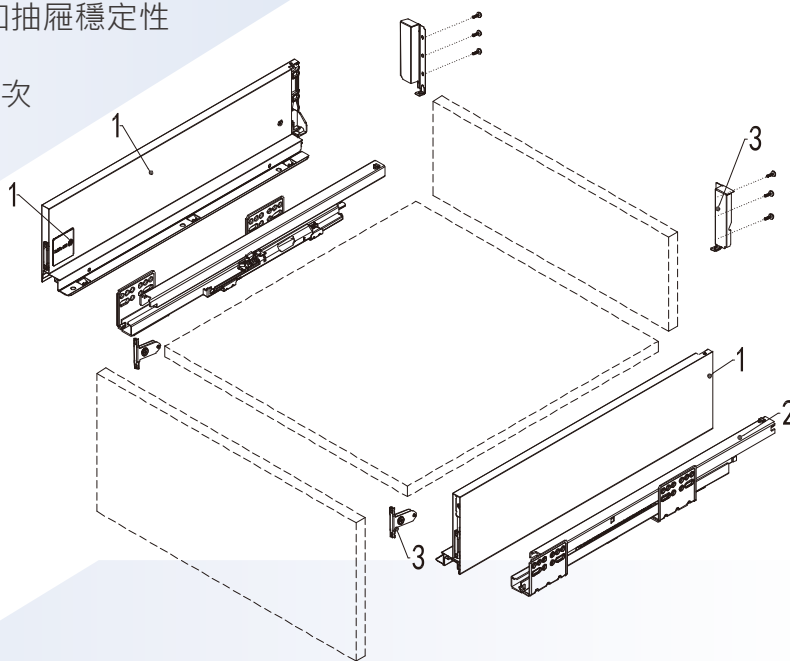
中抽 / 抽牆高 116mm 鋁美薄抽牆型櫥櫃滑軌 (騎馬抽)

全新薄抽系列滑軌，雙薄型側牆質感優異，適用於各種櫥櫃、衣櫃或家具
全展開滑軌搭配5cm油壓緩衝回歸系統，平穩滑順無異音不易晃動
側牆面板調節機構，提供面板上下2mm與左右1.5mm的微調功能
全新面板快拆結合機構，無須工具即可快速安裝或拆卸抽屜
新增面板傾斜度調整機構，調節平行度增加抽屜穩定性

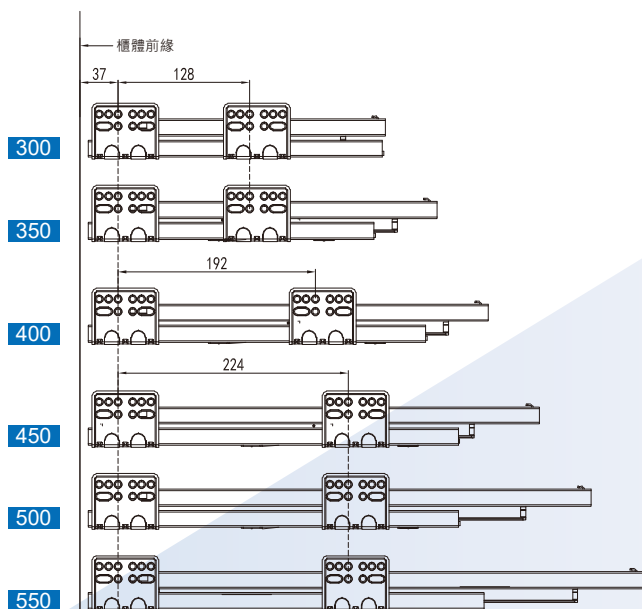
抽牆高度：116mm

載重能力：35kg 循環載重壽命測試50,000次

滑軌長度：300mm - 550mm



滑軌孔位及尺寸圖



單位：mm

產品編號 CODE.	滑軌長度 SL	展出長度 ST	最小櫃深 LT
Q33116N-300	300	269	310
Q33116N-350	350	319	360
Q33116N-400	400	369	410
Q33116N-450	450	419	460
Q33116N-500	500	469	510
Q33116N-550	550	519	560



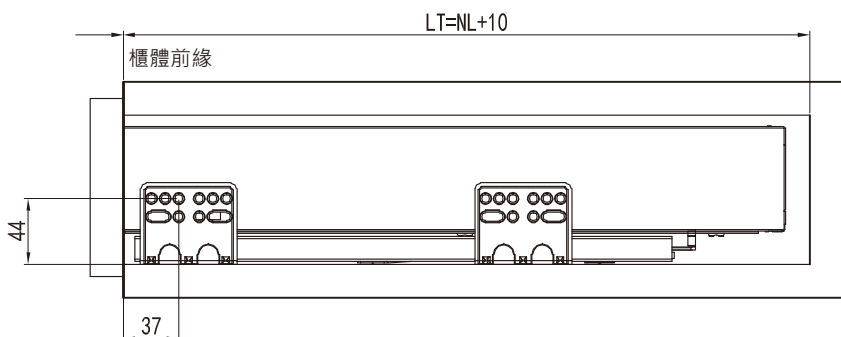
Series Q33116N

RAM
INDUSTRIE

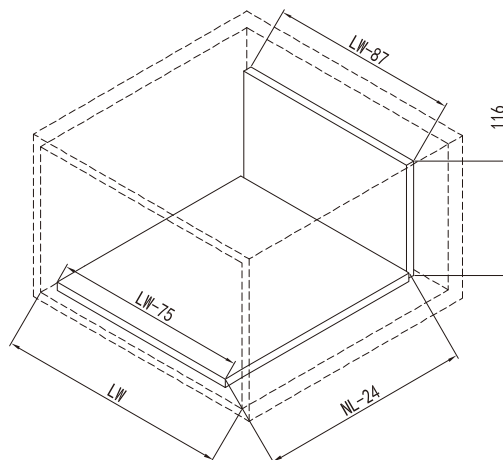
UNDER MOUNTED AND DRAWER SLIDE SYSTEM

單位: mm

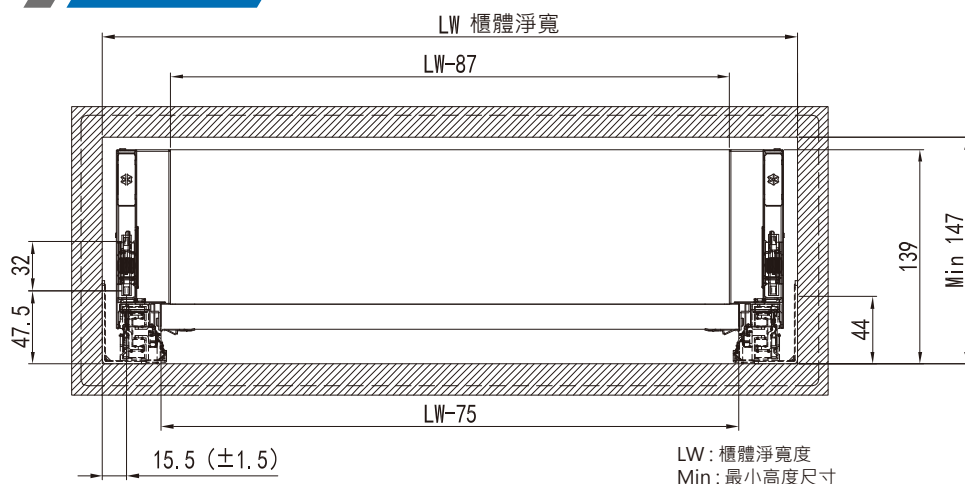
滑軌安裝尺寸



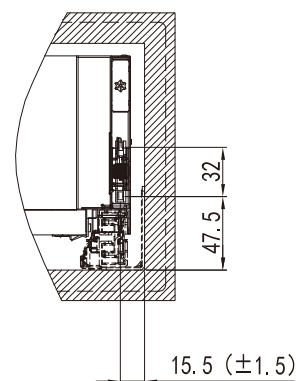
抽底與抽牆板尺寸



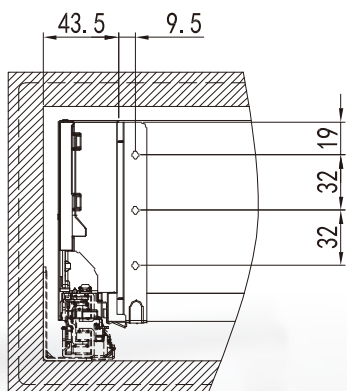
櫃體安裝尺寸



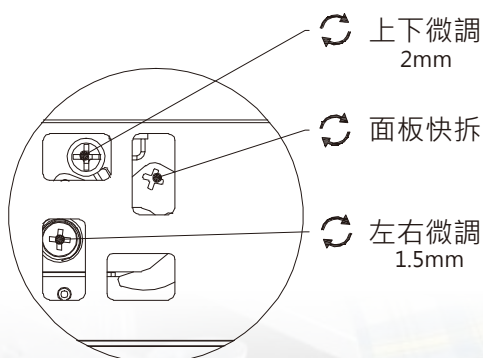
抽頭安裝尺寸



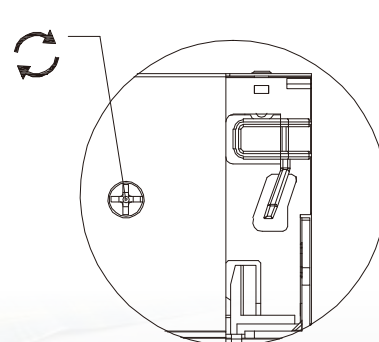
後抽牆尺寸



面板微調機構



抽屜傾斜度調整

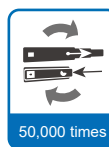




Series Q33167N

RAM
INDUSTRIE


UNDER MOUNTED AND DRAWER SLIDE SYSTEM



50,000 times



35kgs



烤漆黑色



緩衝回歸




板厚16mm



1

167mm 薄抽側板 / 左右一組



2

薄抽專用坐式滑軌 / 左右一組



3

背牆五金與固定器 / 左右一組

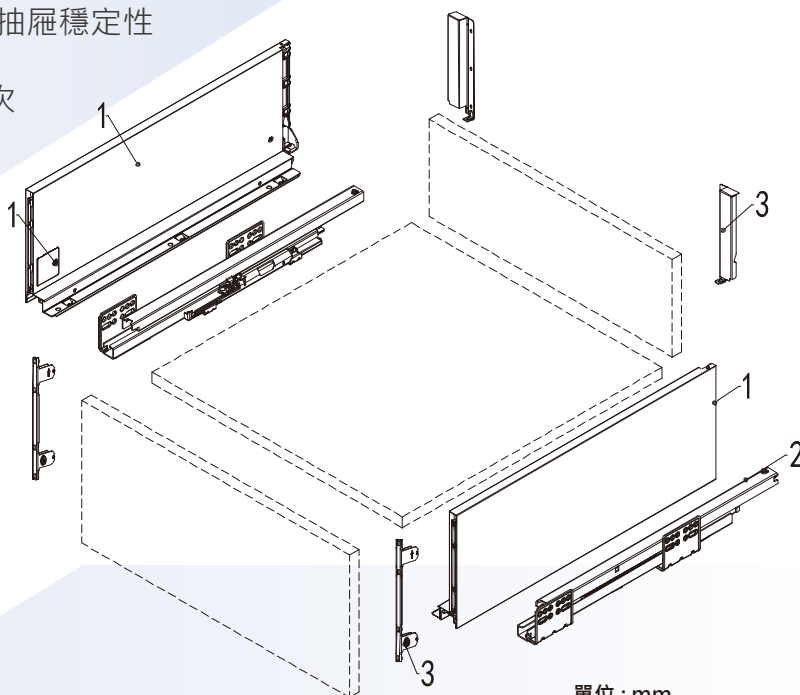
高抽 / 抽牆高 167mm 鋁美薄抽牆型櫥櫃滑軌 (騎馬抽)

全新薄抽系列滑軌，雙薄型側牆質感優異，適用於各種櫥櫃、衣櫃或家具
全展開滑軌搭配5cm油壓緩衝回歸系統，平穩滑順無異音不易晃動
側牆面板調節機構，提供面板上下2mm與左右1.5mm的微調功能
全新面板快拆結合機構，無須工具即可快速安裝或拆卸抽屜
新增面板傾斜度調整機構，調節平行度增加抽屜穩定性

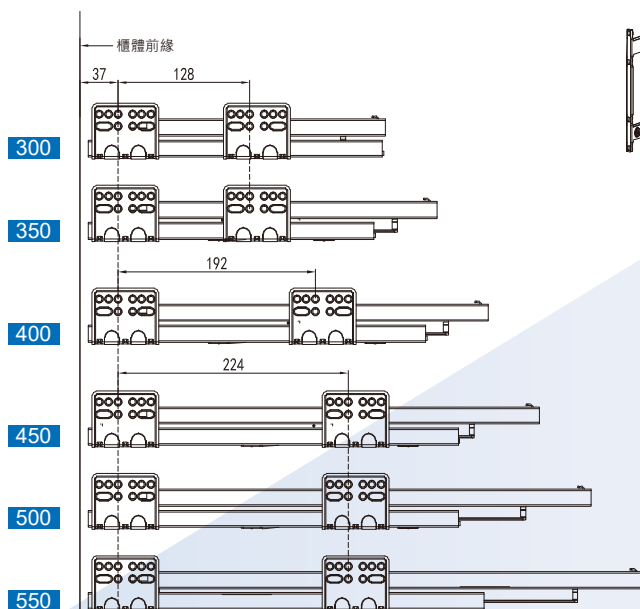
抽牆高度：167mm

載重能力：35kg 循環載重壽命測試50,000次

滑軌長度：300mm - 550mm



滑軌孔位及尺寸圖



單位：mm

產品編號 CODE.	滑軌長度 SL	展出長度 ST	最小櫃深 LT
Q33167N-300	300	269	310
Q33167N-350	350	319	360
Q33167N-400	400	369	410
Q33167N-450	450	419	460
Q33167N-500	500	469	510
Q33167N-550	550	519	560



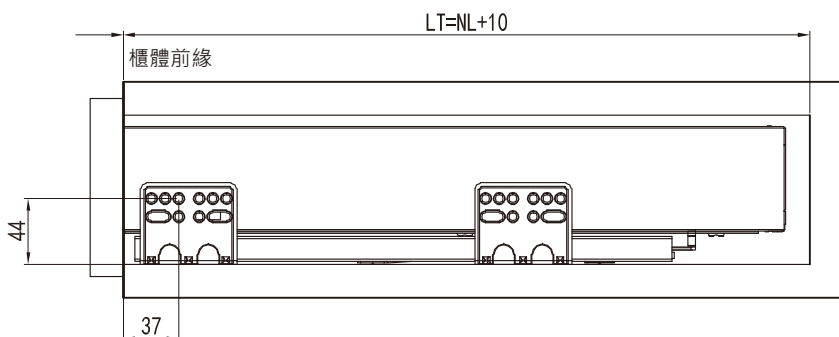
Series Q33167N

RAM
INDUSTRIE

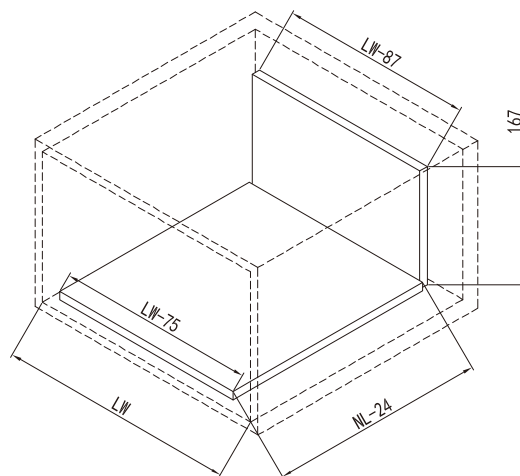
UNDER MOUNTED AND DRAWER SLIDE SYSTEM

單位: mm

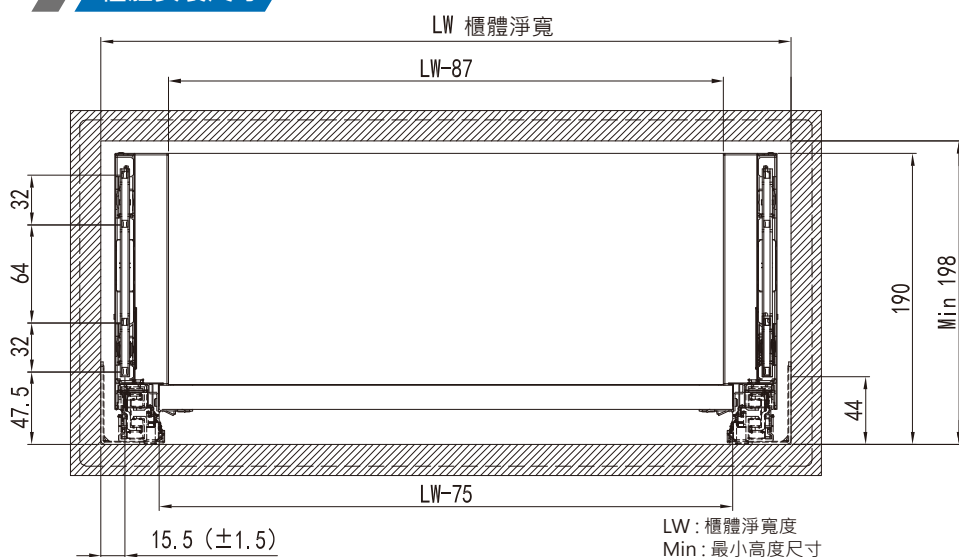
滑軌安裝尺寸



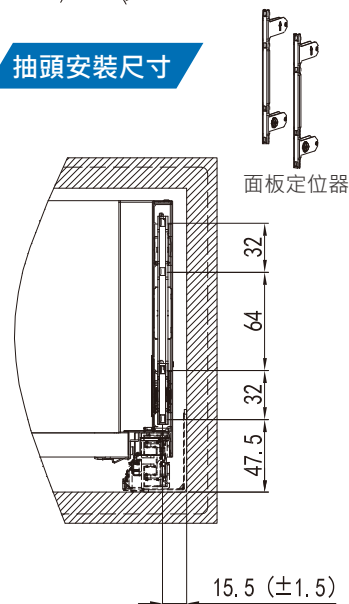
抽底與抽牆板尺寸



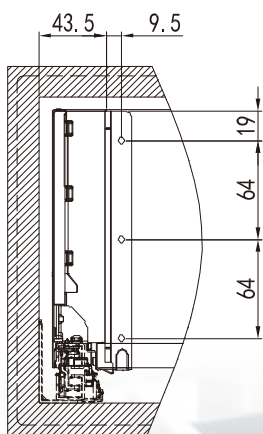
櫃體安裝尺寸



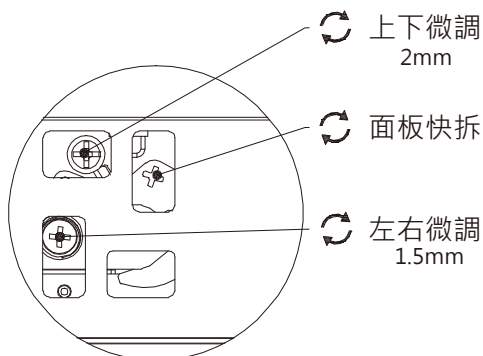
抽頭安裝尺寸



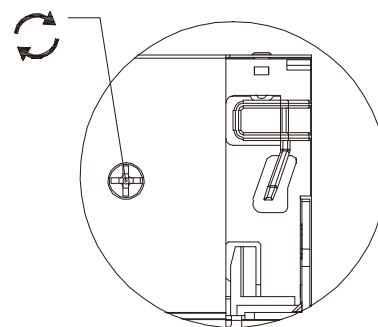
後抽牆尺寸



面板微調機構



抽屜傾斜度調整

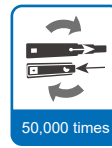




Series Q33199N

RAM
INDUSTRIE


UNDER MOUNTED AND DRAWER SLIDE SYSTEM



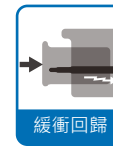
50,000 times




35kgs



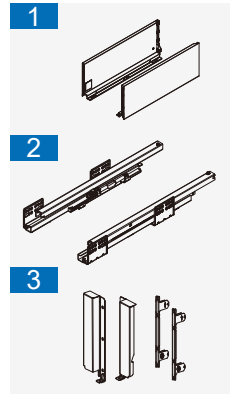
烤漆黑色



緩衝回歸



板厚16mm



1 199mm 薄抽側板 / 左右一組

2 薄抽專用坐式滑軌 / 左右一組

3 背牆五金與固定器 / 左右一組

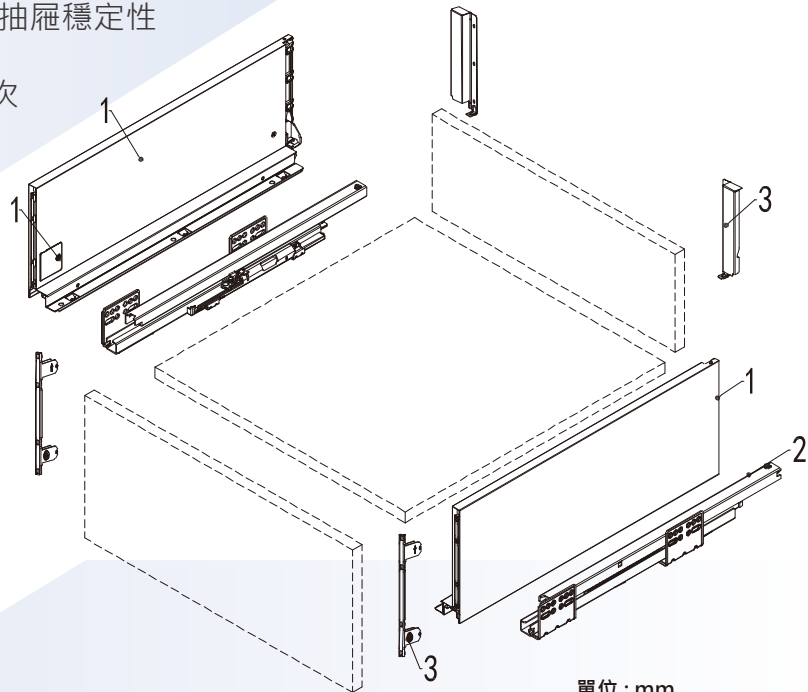
特高抽 / 抽牆高 199mm 鋁美薄抽牆型櫥櫃滑軌 (騎馬抽)

全新薄抽系列滑軌，雙薄型側牆質感優異，適用於各種櫥櫃、衣櫃或家具
全展開滑軌搭配5cm油壓緩衝回歸系統，平穩滑順無異音不易晃動
側牆面板調節機構，提供面板上下2mm與左右1.5mm的微調功能
全新面板快拆結合機構，無須工具即可快速安裝或拆卸抽屜
新增面板傾斜度調整機構，調節平行度增加抽屜穩定性

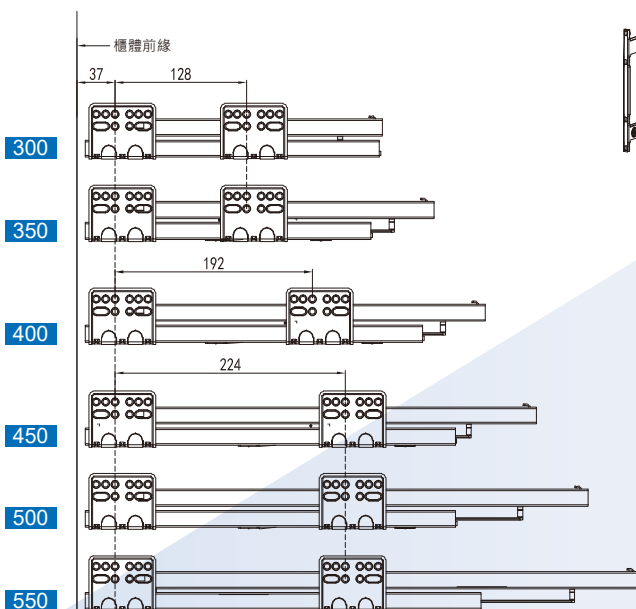
抽牆高度：199mm

載重能力：35kg 循環載重壽命測試50,000次

滑軌長度：300mm - 550mm



滑軌孔位及尺寸圖



單位：mm

產品編號 CODE.	滑軌長度 SL	展出長度 ST	最小櫃深 LT
Q33199N-300	300	269	310
Q33199N-350	350	319	360
Q33199N-400	400	369	410
Q33199N-450	450	419	460
Q33199N-500	500	469	510
Q33199N-550	550	519	560



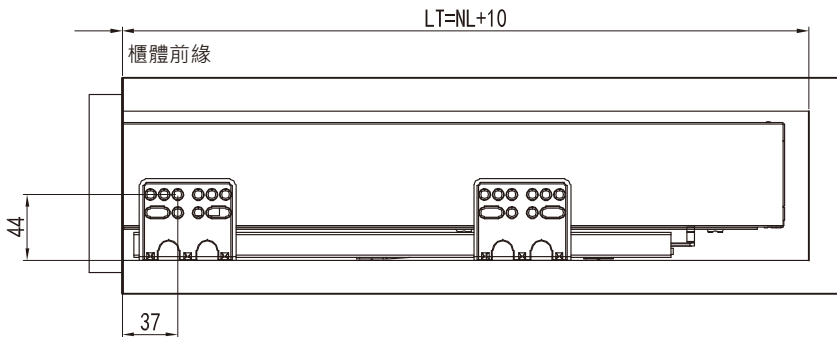
Series Q33199N

RAM
INDUSTRIE

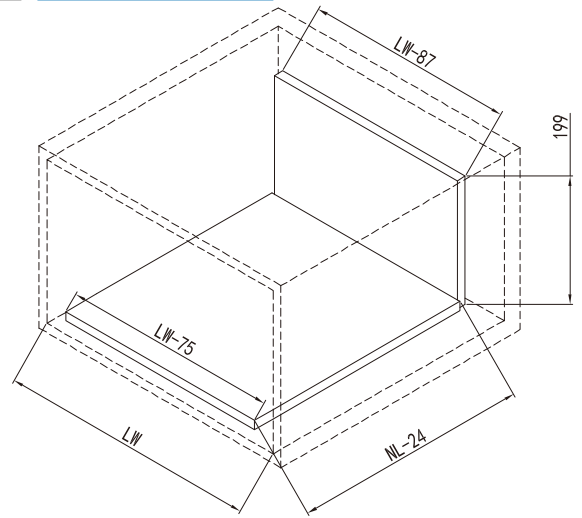
UNDER MOUNTED AND DRAWER SLIDE SYSTEM

單位: mm

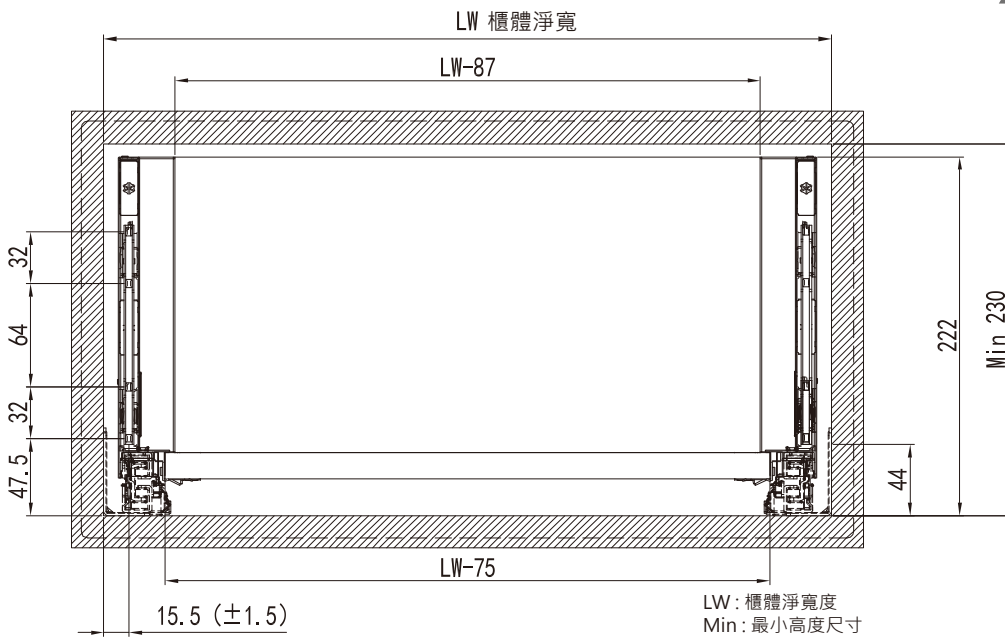
滑軌安裝尺寸



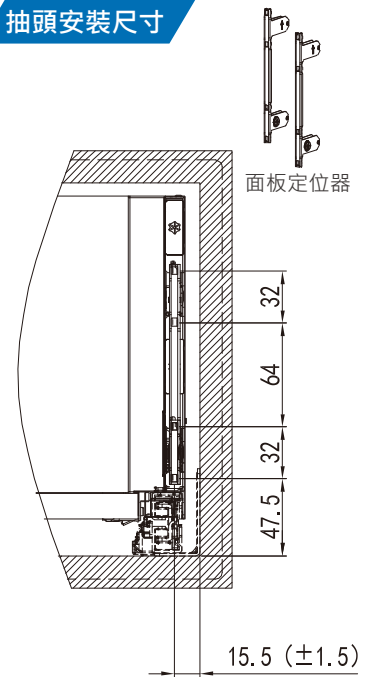
抽底與抽牆板尺寸



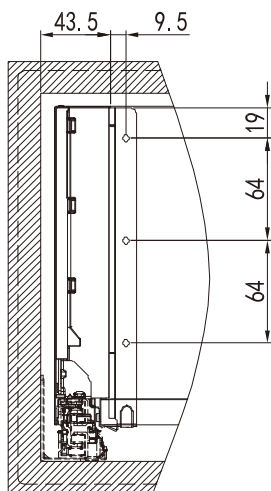
櫃體安裝尺寸



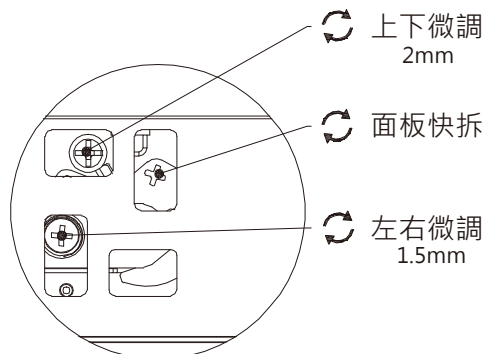
抽頭安裝尺寸



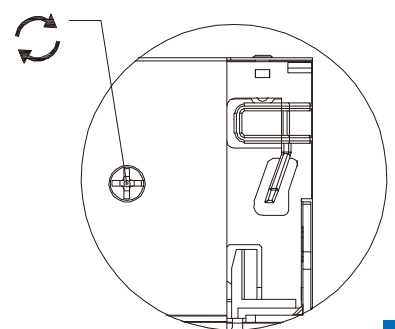
後抽牆尺寸



面板微調機構



抽屜傾斜度調整





Series Q21T

RAM
INDUSTRIE

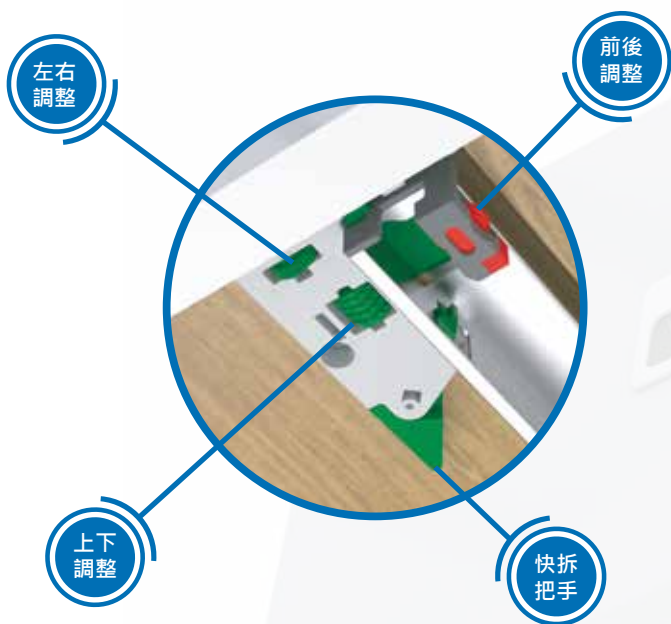

UNDER MOUNTED AND DRAWER SLIDE SYSTEM

RAM Q21 全新三維可調座式滑軌

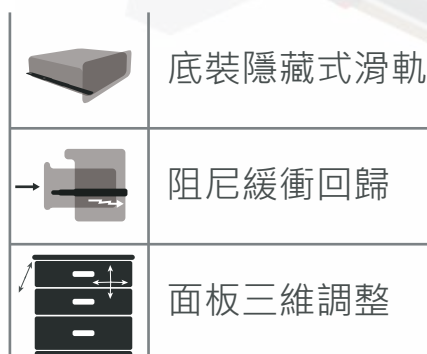
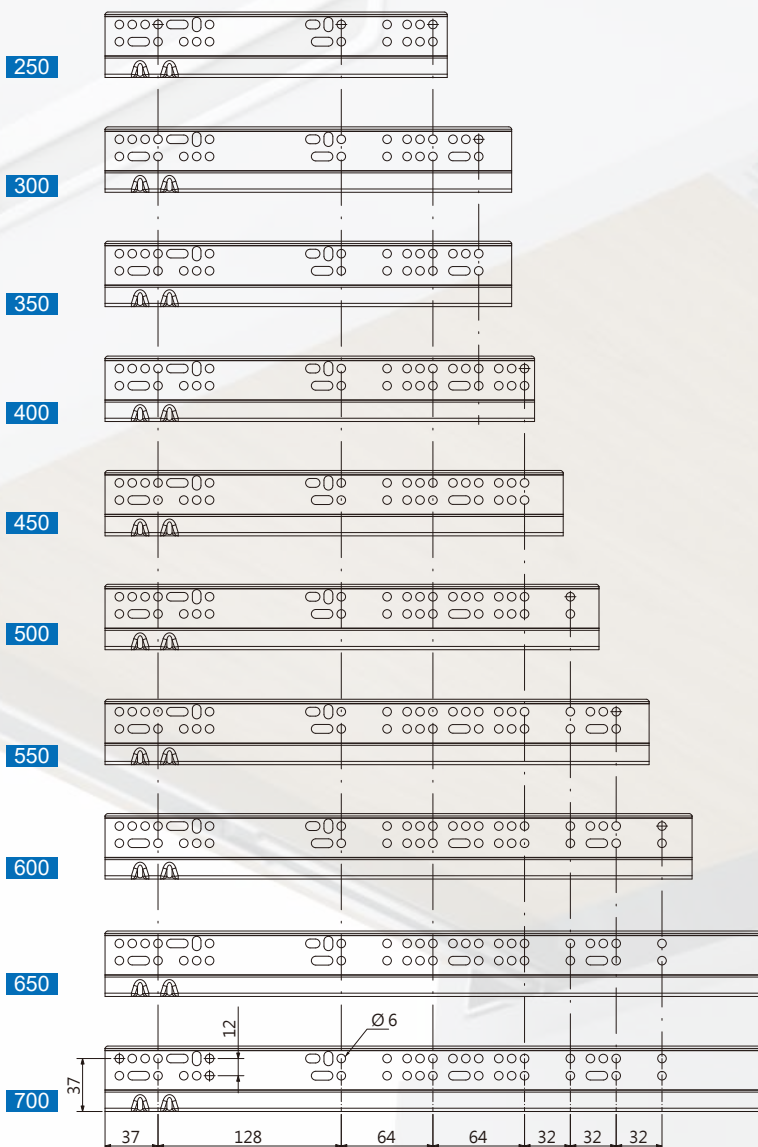
全新三維調整技術，讓安裝調整更加快速方便，提供台灣專用側板6分板型(18mm)專用尺寸。安裝簡便快速，全新快拆把手安裝更加快速！面板三向可調整，輕鬆維調不須拆卸，全銅管油壓緩衝阻尼器，全程安靜無聲。

全段避震系統靜音、滑順、輕盈
隱藏式的滑軌讓抽屜更滿更美觀！
25kg 載重50,000次使用保證
300 ~ 700mm 尺寸全新上市！

YouTube
安裝教學影片



滑軌側板安裝孔位






Series Q21T

RAM
INDUSTRIE

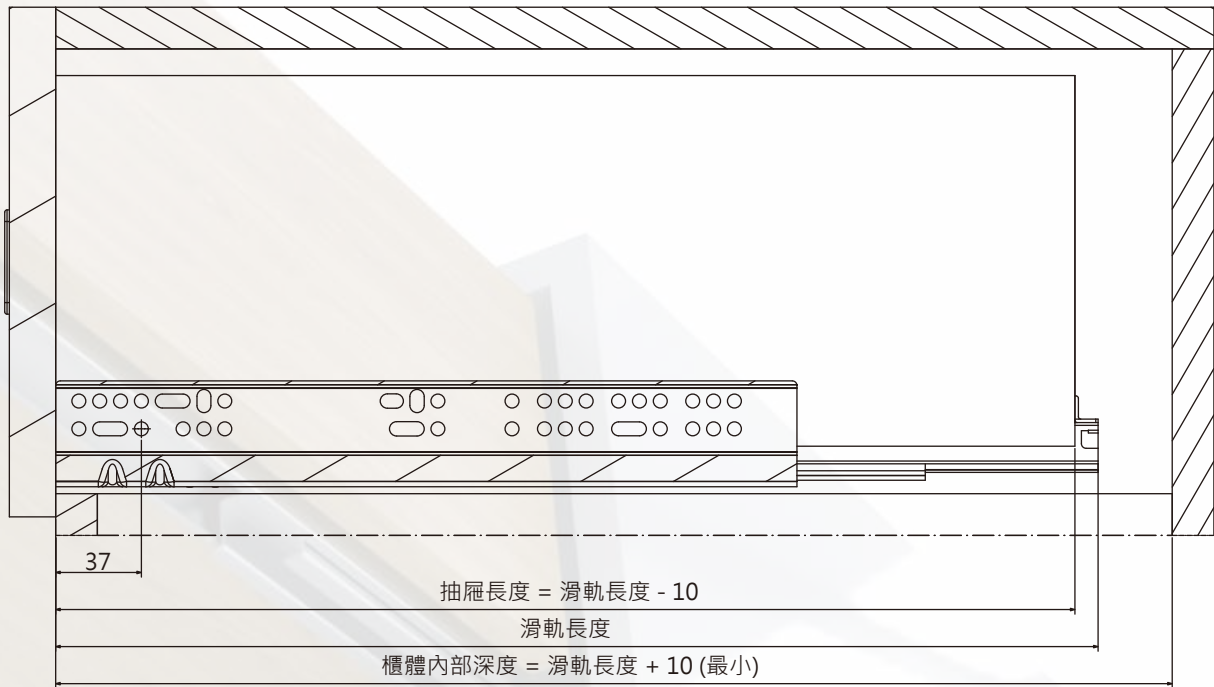
UNDER MOUNTED AND DRAWER SLIDE SYSTEM

單位: mm

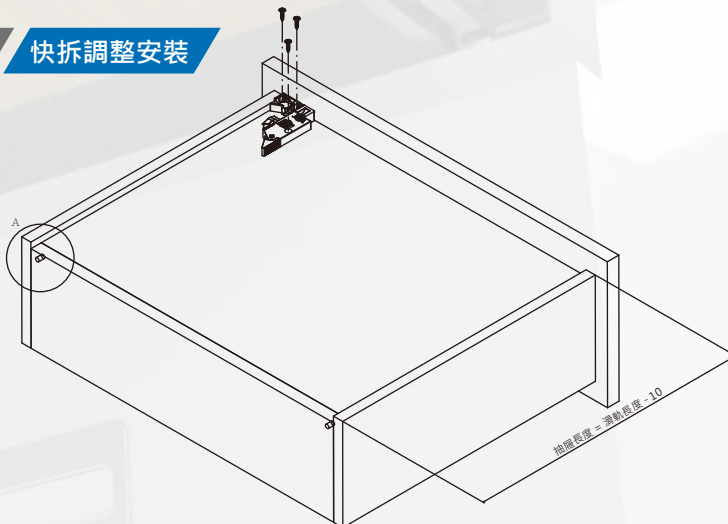
櫃體寬度尺寸



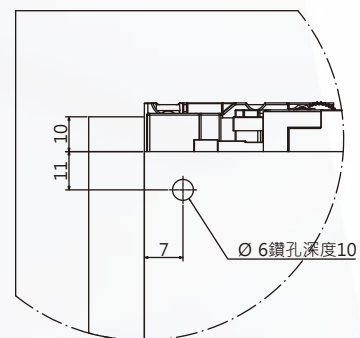
櫃體深度尺寸



快拆調整安裝



A 局部視圖





BALL BEARING SLIDE

RAM 專業鋼珠滑軌
木工裝潢用鋼珠滑軌



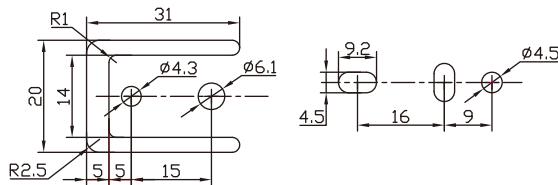
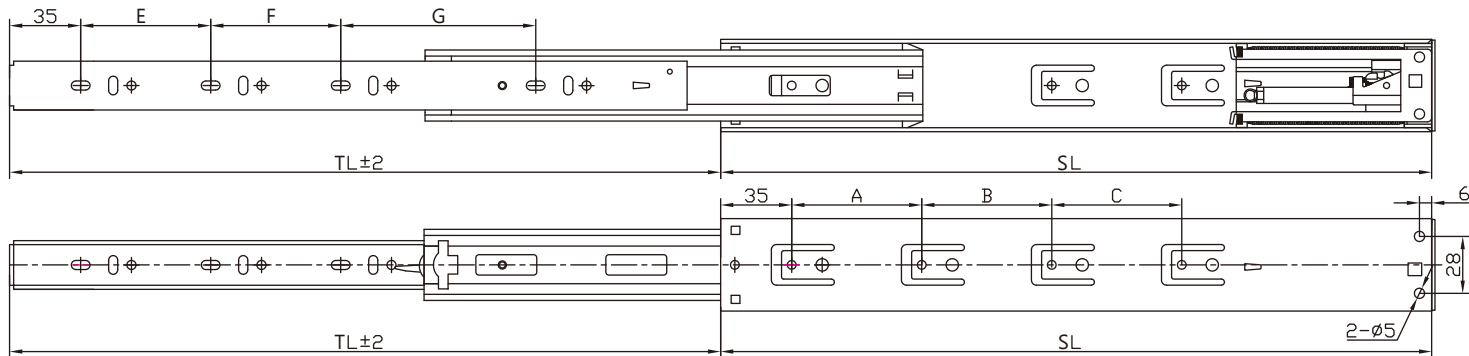

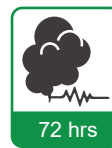
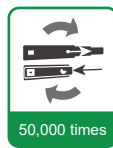
Series K42

RAM
INDUSTRIE

RAM K42 全新油壓阻尼緩衝回歸滑軌

新型緩衝回歸機構，大面積回歸系統穩定、靜音
 金屬式卡扣結構，穩定回歸不脫鉤
 耐重循環測試 46kgf 50,000次
 緩衝行程 5cm、搭配雙彈簧回歸器
 全行程穩定、靜音、耐用

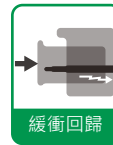
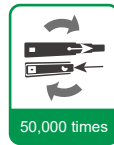
材質：冷軋鋼/厚度1.2x1.2x1.5mm
 閉合長度：350 ~ 700mm
 展開型式：三節全展型
 施工間隙：單邊12.7mm
 滑軌高度：45公斤(組)
 滑軌功能：全新油壓機構
 緩衝行程：50mm 防斷金屬扣
 最大載重：45公斤(組)
 表面處理：鍍鋅(RoHs)
 包裝方式：套裝15組/箱



產品編號. CODE.	滑軌長度. SL	展開長度. ST	A	B	C	E	F	G
K42300	300	300	96	-	-	96	116	-
K42350	350	350	128	-	-	128	96	-
K42400	400	400	64	128	-	128	160	-
K42450	450	450	64	160	-	128	192	-
K42500	500	500	96	160	-	160	192	-
K42550	550	550	96	160	96	96	128	192
K42600	600	600	96	160	128	96	160	224
K42650	650	650	96	160	160	96	160	256
K42700	700	700	128	192	160	128	160	256



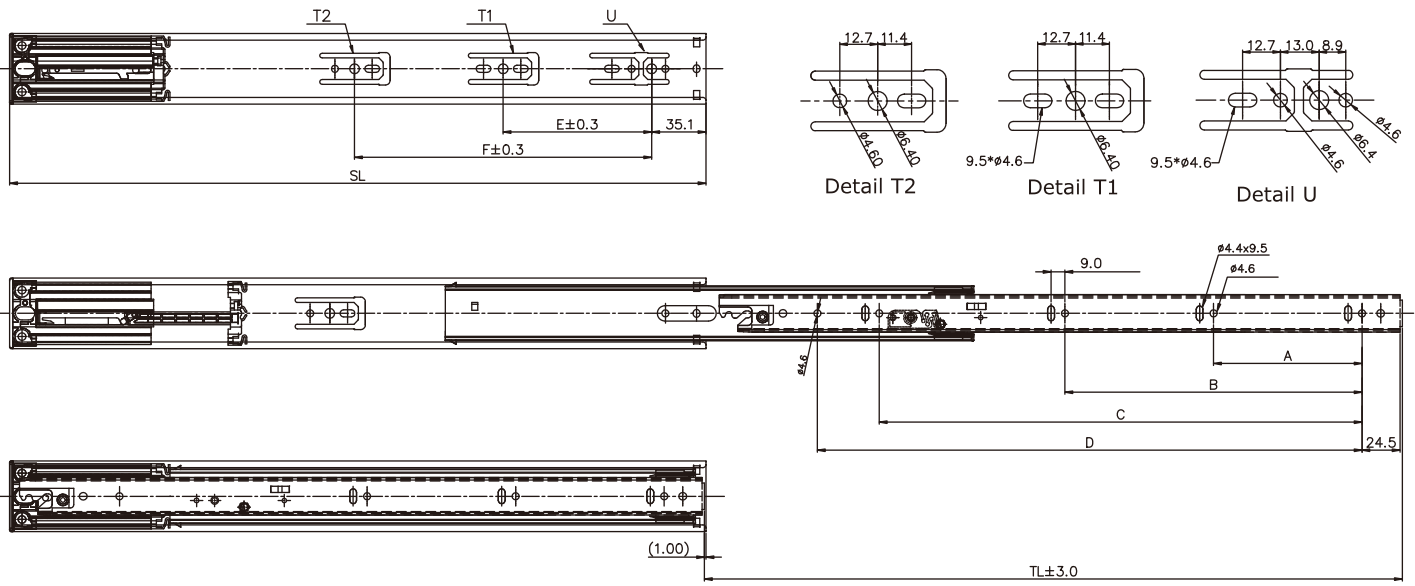
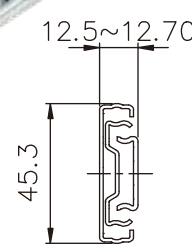

35D65



全展開低拉力乾式緩衝三節鋼珠滑軌

REPON 全新六代緩衝回歸鋼珠滑軌
 正確安裝及使用狀況下壽命50,000次
 專利乾式緩衝(氣壓)·全段避震系統
 高穩定性靜音緩衝回歸機構
 革命性專利按壓分離機構


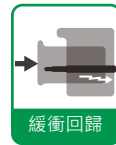

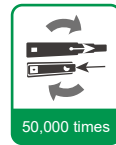
材質：冷軋鋼板/厚度1.2x1.2x1.5mm
 閉合長度：300 ~ 700mm
 展開型式：三節全展型
 施工間隙：單邊12.7mm
 滑軌高度：45.3mm
 滑軌功能：乾式氣壓緩衝
 最大載重：45公斤(組)
 快拆系統：專利按壓快拆
 表面處理：亮白鍍鋅(RoHs)
 包裝方式：套裝10組/箱



產品編號.	滑軌長度.	展出長度.	A	B	C	D	E	F
CODE.	SL	TL						
35D65-300	300	250	64	-	-	192	-	-
35D65-350	350	315	96	-	-	256	96	-
35D65-400	400	400	160	-	-	288	160	-
35D65-450	450	450	96	192	-	352	96	192
35D65-500	500	500	96	224	-	384	128	256
35D65-550	550	550	96	224	-	448	160	320
35D65-600	600	600	128	224	416	480	192	352
35D65-650	650	650	128	288	448	544	192	416
35D65-700	700	700	128	288	480	576	224	448

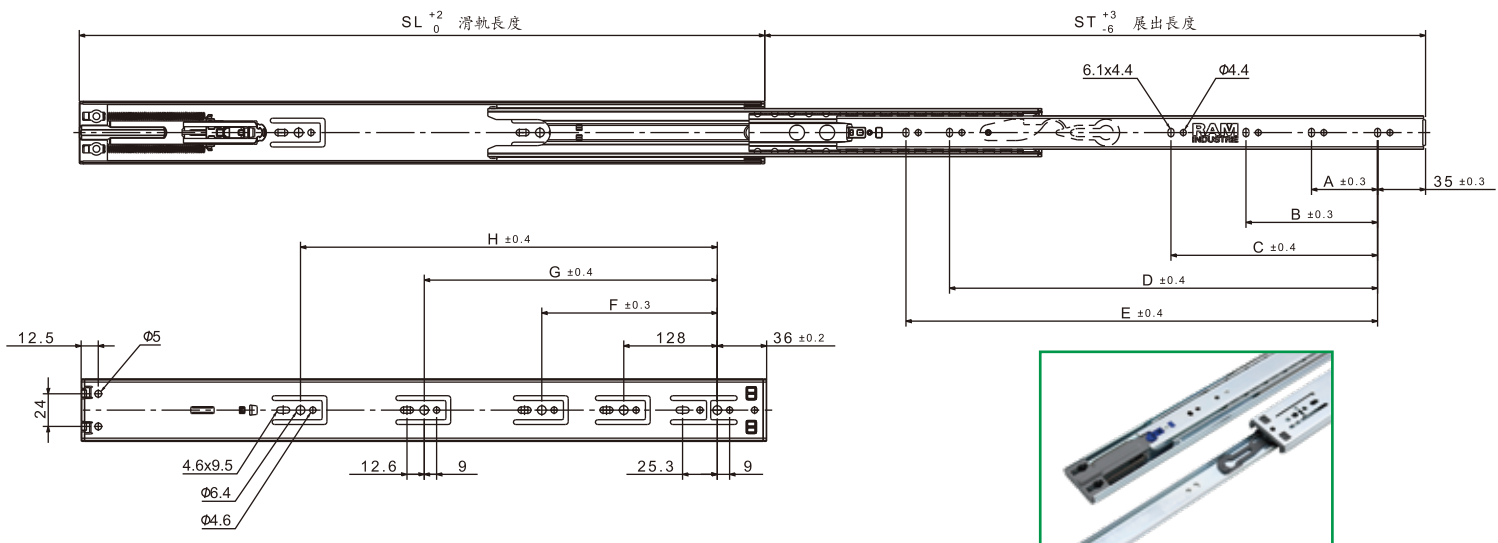
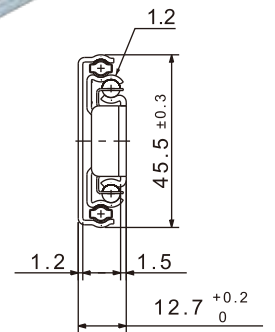
Series 42

全展開油壓三節緩衝回歸鋼珠滑軌



通過美國BIFMA檢驗合格
 正確安裝及使用狀況下壽命50,000次
 RoHs環保電鍍·通過72小時鹽霧測試
 高穩定性雙彈簧靜音緩衝回歸機構
 前拉式內軌分離機構·拆卸簡易快速


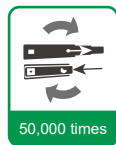
材質：冷軋鋼板/厚度1.2x1.2x1.5mm
 閉合長度：300 ~ 700mm
 展開型式：三節全展開型
 施工間隙：單邊12.7mm
 滑軌高度：45.5mm
 最大載重：45公斤(組)
 快拆系統：前拉式快拆
 表面處理：亮白鍍鋅(RoHs)
 包裝方式：套裝10組/箱



產品編號.	滑軌長度	展出長度	A	B	C	D	E	F	G	H
CODE.	SL	ST								
42300	300	238	-	-	-	-	156	-	-	-
42350	350	305	-	-	-	-	200	-	-	-
42400	400	378	96	-	-	-	256	208	-	-
42450	450	430	128	-	-	-	294	256	-	-
42500	500	482	96	160	-	-	344	304	-	-
42550	550	533	96	160	352	-	394	224	352	-
42600	600	584	128	192	384	-	444	224	352	-
42650	650	635	128	224	416	-	494	224	352	448
42700	700	685	128	224	416	480	544	224	352	496

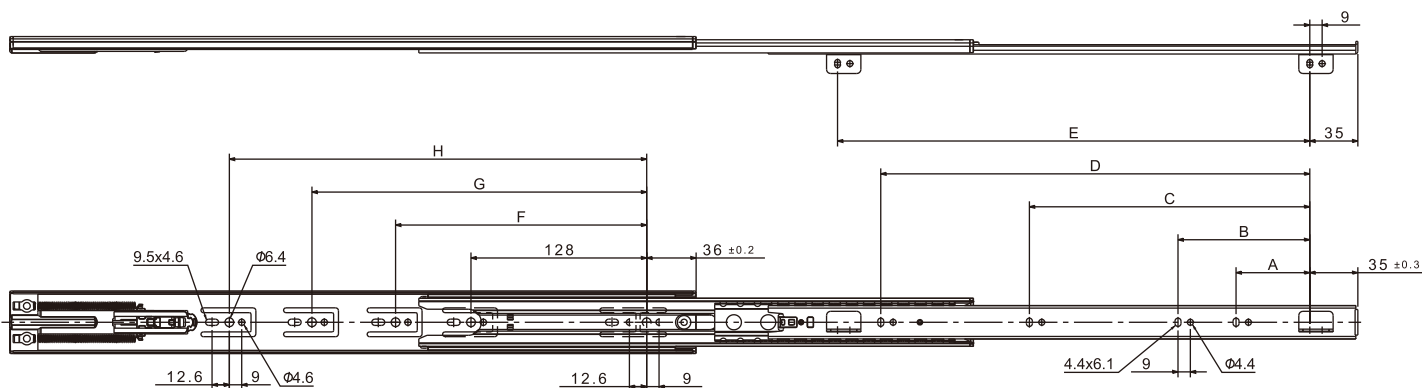
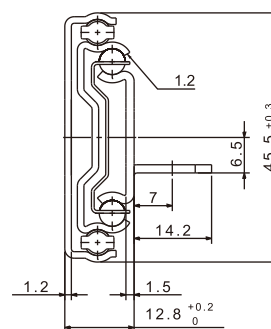

Series 42U

全展開三節緩衝回歸鋼珠滑軌抽底安裝型



通過美國BIFMA檢驗合格
 正確安裝及使用狀況下壽命50,000次
 SPCC 環保電鍍鋼板符合RoHs
 高穩定性靜音緩衝回歸機構
 前拉式內軌分離機構，拆卸簡易快速
 抽底安裝型，由抽底鎖附螺絲方便快捷


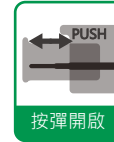
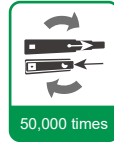
材質：冷軋鋼板/厚度1.2x1.2x1.5mm
 閉合長度：300 ~ 700mm
 展開型式：三節全展型
 施工間隙：單邊12.8mm
 滑軌高度：45.5mm
 滑軌功能：抽底安裝型
 最大載重：45公斤(組)
 快拆系統：前拉式快拆
 表面處理：亮白鍍鋅(RoHs)
 包裝方式：套裝10組/箱



產品編號.	滑軌長度	展出長度	A	B	C	D	E	F	G	H
CODE.	SL	ST								
42300U	300	238	-	-	-	-	156	-	-	-
42350U	350	305	-	-	-	-	200	-	-	-
42400U	400	378	96	-	-	-	256	208	-	-
42450U	450	430	128	-	-	-	294	256	-	-
42500U	500	482	96	160	-	-	344	304	-	-
42550U	550	533	96	160	352	-	394	224	352	-
42600U	600	584	128	192	384	-	444	224	352	-
42650U	650	635	128	224	416	-	494	224	352	448
42700U	700	685	128	224	416	480	544	224	352	496

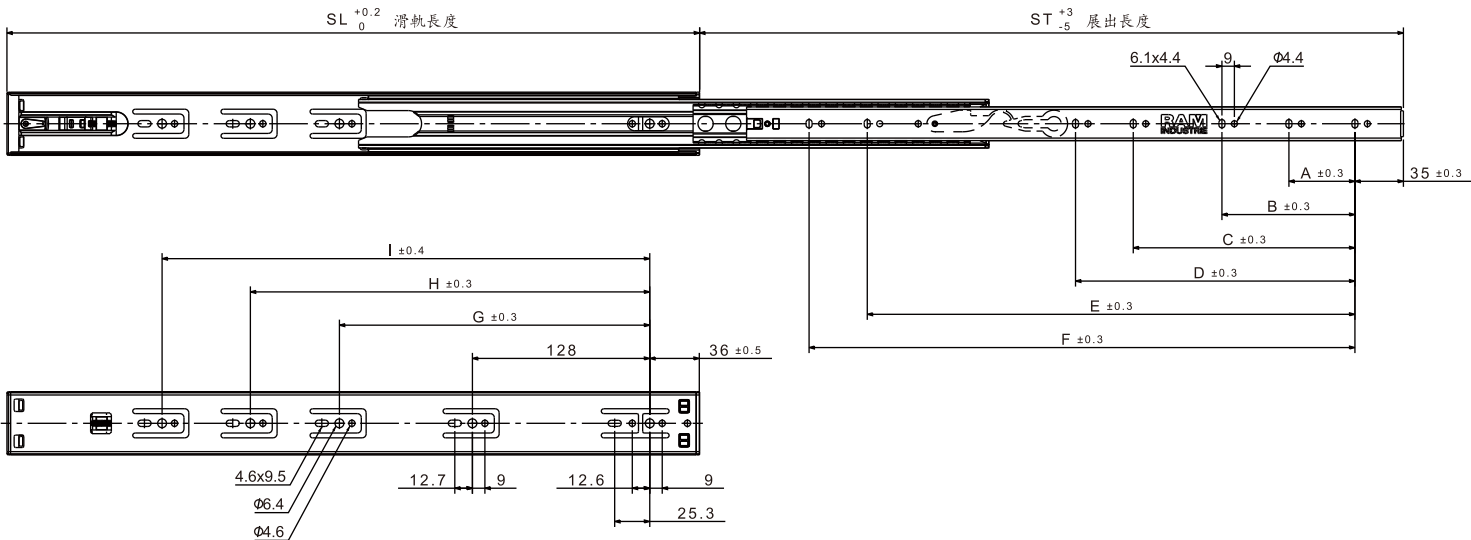
Series 41

全展開拍拍手(按彈式)三節鋼珠滑軌



通過美國BIFMA檢驗合格
 正確安裝及使用狀況下壽命50,000次
 RoHs環保電鍍·通過72小時鹽霧測試
 輕壓即可開啟抽屜彈出距離約10-15公分
 前拉式內軌分離機構·拆卸簡易快速

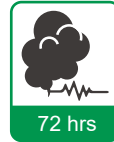
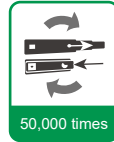
材質：冷軋鋼板/厚度1.2x1.2x1.5mm
 閉合長度：250 ~ 700mm
 展開型式：三節全展型
 施工間隙：單邊12.7mm
 滑軌高度：45.5mm
 最大載重：45公斤(組)
 快拆系統：前拉式快拆
 表面處理：亮白鍍鋅(RoHs)
 包裝方式：套裝10組/箱
 施工預留：按彈間隙2~3mm



產品編號.	滑軌長度	展開長度	A	B	C	D	E	F	G	H	I
CODE.	SL	ST									
41250	250	238	-	-	-	-	-	156	-	-	-
41300	300	305	-	-	-	-	-	200	-	-	-
41350	350	356	96	-	-	-	-	256	192	-	-
41400	400	406	128	-	-	-	-	294	224	-	-
41450	450	457	96	160	-	-	-	344	288	-	-
41500	500	508	96	160	352	-	-	394	224	352	-
41550	550	559	128	192	384	-	-	444	224	352	-
41600	600	610	128	224	416	-	-	494	224	352	448
41650	650	660	128	224	416	480	-	544	224	352	480
41700	700	711	128	224	288	480	544	594	224	352	544

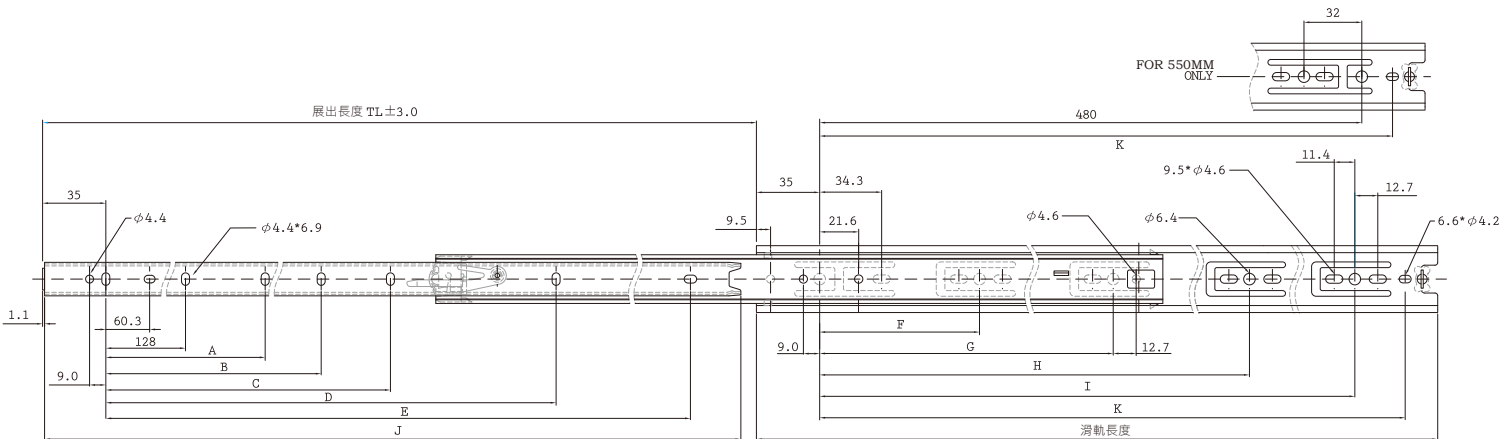

Series 36

小板全展開標準抽屜用三節鋼珠滑軌



正確安裝及使用狀況下壽命50,000次
 RoHs環保電鍍，通過72小時鹽霧測試
 滑軌耐用，行程平穩順暢
 高品質平邊防跳珠設計
 適用於較底矮之櫃體、托盤設計
 壓開式把手快拆分離器


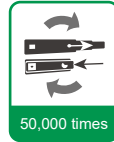
材質：冷軋鋼板/厚度1.1x1.1x1.1mm
 閉合長度：200 ~ 700mm
 展開型式：三節全展型
 施工間隙：單邊12.7mm
 滑軌高度：37mm
 最大載重：34公斤(組)
 快拆系統：壓開式把手
 表面處理：亮白鍍鋅(RoHs)
 包裝方式：套裝15組/箱



產品編號	滑軌長度	展出長度	A	B	C	D	E	F	G	H	I	J	K
CODE.	SL	ST											
36200	200	205.8	-	-	-	-	-	128	-	-	-	195.3	-
36250	250	255	-	-	-	-	180.8	103	174	-	-	245.3	197
36300	300	292	-	-	-	-	230.8	128	224	-	-	295.3	247
36350	350	356	-	-	-	-	280.8	128	224	-	-	345.3	297
36400	400	406	-	-	-	-	330.8	128	224	-	320	395.3	347
36450	450	457	-	-	320	-	380.8	128	224	-	352	445.3	397
36500	500	508	-	-	320	-	430.8	128	224	-	416	495.3	447
36550	550	559	224	-	-	416	480.8	128	224	352	-	545.3	497
36600	600	610	224	-	416	-	530.8	128	224	352	480	595.3	547
36650	650	660	224	-	416	544	580.8	128	224	352	544	645.3	597
36700	700	711	224	288	416	544	630.8	128	224	352	544	695.3	647

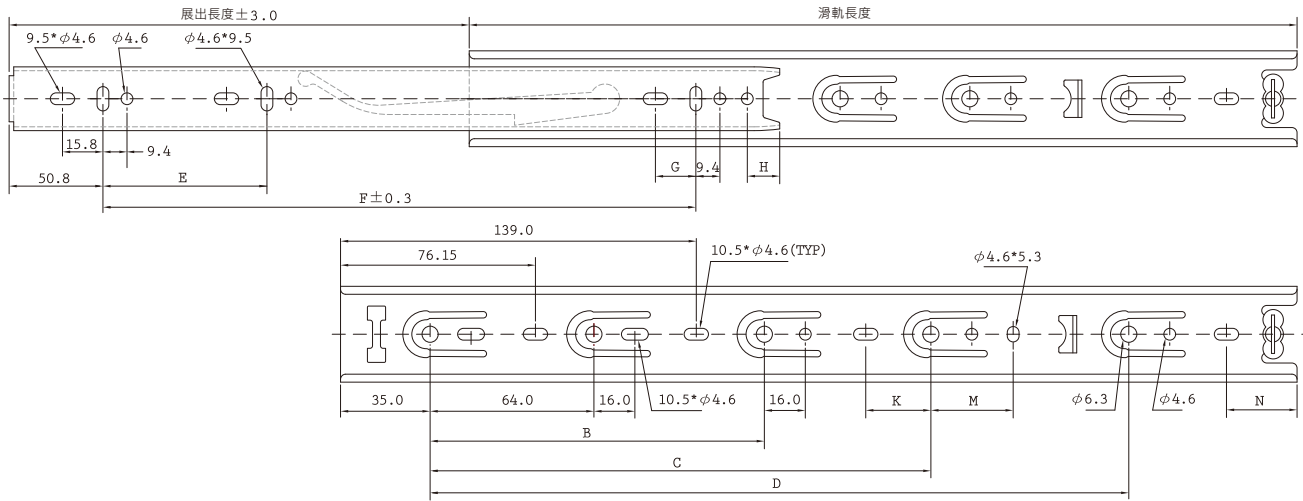
Series 35

小板 3/4開標準抽屜用二節鋼珠滑軌



正確安裝及使用狀況下壽命50,000次
 RoHs環保電鍍·通過72小時鹽霧測試
 滑軌耐用·行程平穩順暢
 高品質平邊防跳珠設計
 長型把手快拆分離器

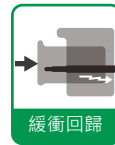
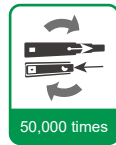
材質：冷軋鋼板/厚度1.5x1.5mm
 閉合長度：250 ~ 700mm
 展開型式：三節全展型
 施工間隙：單邊12.7mm
 滑軌高度：37.5mm
 最大載重：34公斤(組)
 快拆系統：長型把手
 表面處理：亮白鍍鋅(RoHs)
 包裝方式：套裝20組/箱



產品編號	滑軌長度	展出長度	B	C	D	E	F	G	H	K	M	N
CODE.	SL	ST										
35250	254.25	151	-	-	-	-	-	-	14	-	-	33.4
35300	305.05	225	224	-	-	96	-	-	14	-	-	-
35350	355.85	245	256	-	-	96	256	-	-	-	-	-
35400	406.65	295	224	288	-	160	320	-	-	-	-	33.4
35450	457.45	335	224	352	-	159.7	351.7	-	-	25.45	32.15	-
35500	508.25	375	224	352	416	192	416	15.8	-	25.45	32.15	-
35550	559.05	420	224	352	416	192	480	15.8	-	-	32.15	57.8
35600	609.85	455	224	352	480	256	512	15.8	-	25.45	-	44.8
35650	660.65	495	224	352	544	256	576	15.8	-	25.45	32.15	31.8
35700	711.45	530	224	352	544	256	608	15.8	-	25.45	32.15	82.2

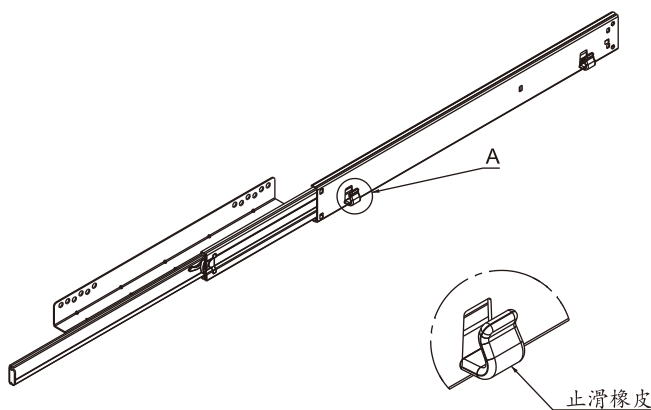
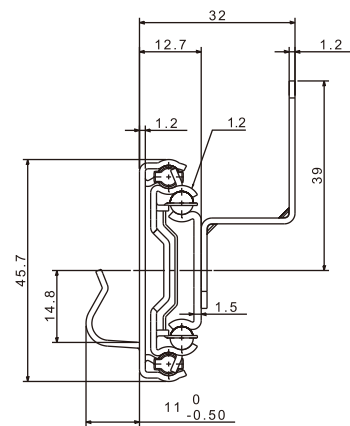
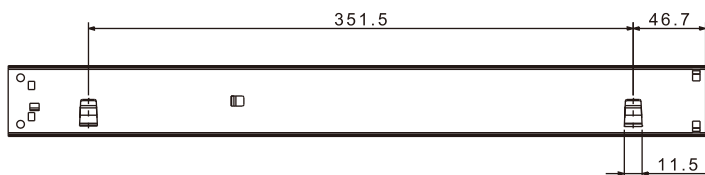
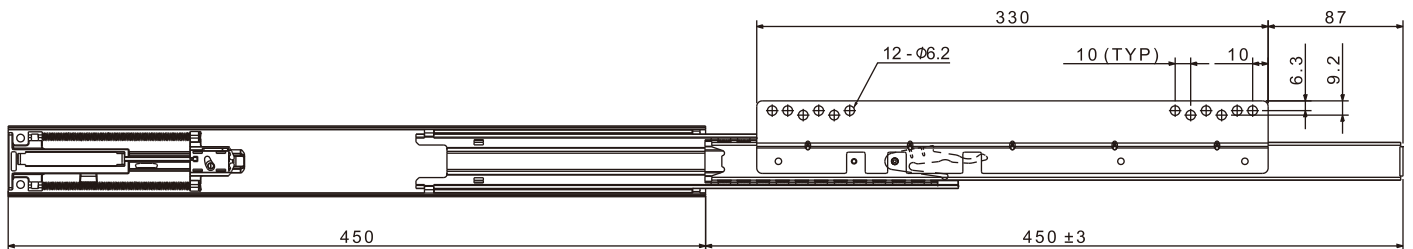
Series 43450

全展開油壓三節緩衝回歸拉籃滑軌



滑軌耐用、行程平穩順暢
 正確安裝及使用狀況下壽命50,000次
 SPCC 環保電鍍鋼板符合RoHs
 高穩定性靜音緩衝回歸機構
 壓開式內軌分離機構，拆卸簡易快速
 拉籃掛勾附橡皮止滑套

材質：冷軋鋼板
 厚材料度：1.2x1.2x1.5mm/側板1.2mm
 閉合長度：450mm
 展開型式：三節全展型
 施工間隙：單邊32mm
 滑軌高度：45.7mm
 滑軌功能：衣櫥拉籃與櫥櫃拉籃
 最大載重：45公斤(組)
 快拆系統：壓開式快拆
 表面處理：亮白鍍鋅(RoHs)
 包裝方式：套裝10組/箱







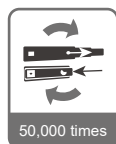
STAINLESS STEEL BALL BEARING SLIDE

全304不鏽鋼鋼珠滑軌



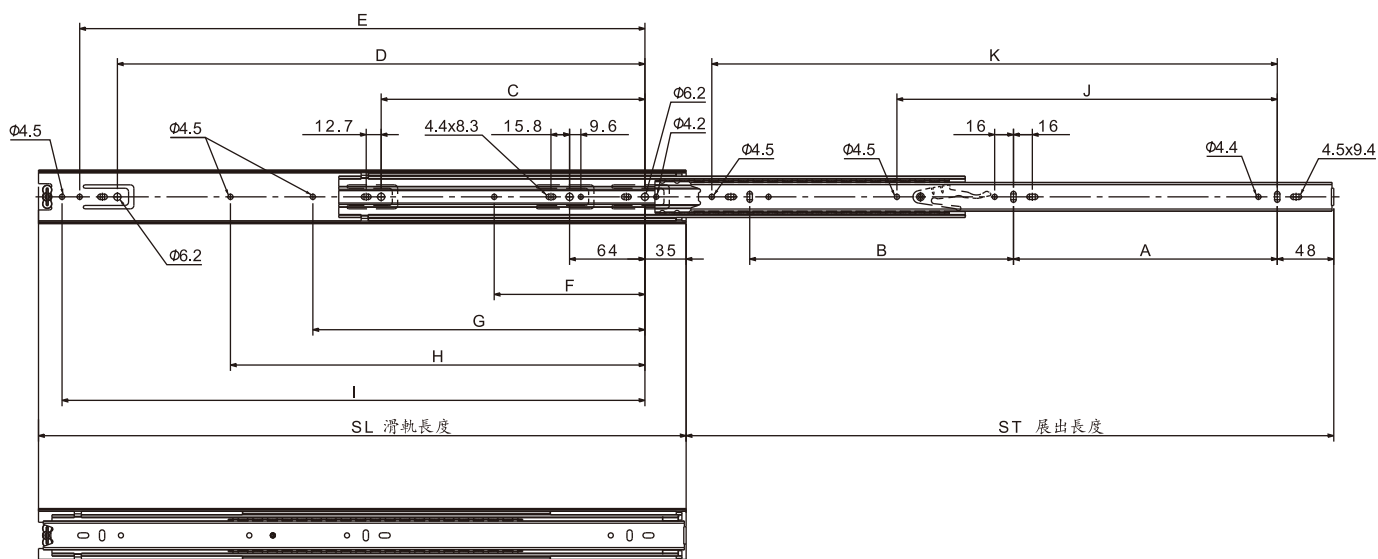

Series I46

全展開AISI 全304不鏽鋼鋼珠滑軌



AISI SS-304 不鏽鋼滑軌(含珠座)
 正確安裝及使用狀況下壽命50,000次
 適用於特殊工作環境，耐久抗腐蝕
 壓開式內軌分離機構，拆卸簡易快速

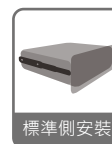


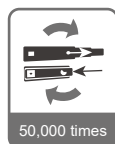
材質：304不鏽鋼/厚度1.2x1.2x1.5mm
 閉合長度：300 ~ 700mm
 展開型式：三節全展型
 施工間隙：單邊12.7mm
 滑軌高度：45.7mm
 最大載重：45公斤(組)
 快拆系統：壓開式快拆
 表面處理：304不鏽鋼原色
 包裝方式：套裝10組/箱



產品編號.	滑軌長度.	展出長度.	A	B	C	D	E	F	G	H	I	J	K
CODE.	SL	ST											
I46300	300	300	-	192	192	-	-	128	224	-	244	-	224
I46350	350	350	96	160	224	-	-	128	282	-	296	-	-
I46400	400	400	128	160	224	320	-	128	282	-	345	-	320
I46450	450	450	160	192	224	352	-	128	282	-	395	271	-
I46500	500	500	192	224	224	416	-	128	282	-	445	297	-
I46550	550	550	224	224	224	448	480	128	282	352	495	323	-
I46600	600	600	224	288	224	480	-	-	282	352	544	-	-
I46650	650	650	256	288	224	544	-	-	282	352	595	-	-
I46700	700	700	256	352	224	576	-	-	282	352	645	-	-

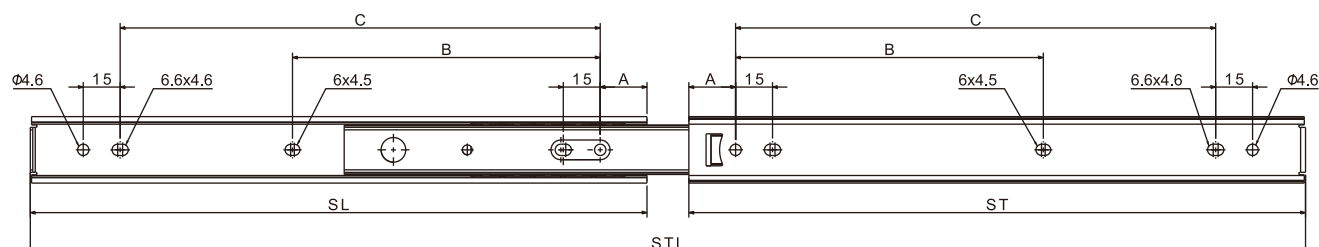
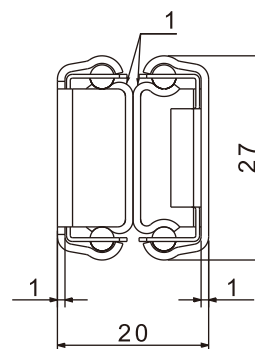

Series I27

小板全展開全304不鏽鋼鋼珠滑軌



SS-304 不鏽鋼滑軌(含珠座)
 正確安裝及使用狀況下壽命50,000次
 適用於特殊工作環境，耐久抗腐蝕
 附前後靜音橡膠墊、滑軌不可拆
 雙拼型全展展示櫃用鋼珠滑軌

材質：304不鏽鋼/厚度1x1 1x1mm
 閉合長度：200~ 550mm
 展開型式：雙拼全展型
 施工間隙：單邊20mm
 滑軌高度：27mm
 最大載重：30公斤(組)
 表面處理：304不鏽鋼原色
 包裝方式：套裝10組/箱



產品編號.	滑軌長度.	展出長度.	STL	A	B	C
CODE.	SL	ST				
I27200	200	200	417	19	-	145
I27250	250	250	517	19	125	195
I27300	300	300	616	19	125	245
I27350	350	350	714.9	19	100	295
I27400	400	400	817	19	180	345
I27450	450	450	917	19	180	395
I27500	500	500	1017	19	180	445
I27550	550	550	1102	177	122	337



INDUSTRY APPLICATION HEAVY DUTY SLIDE

工業用重型鋼珠滑軌

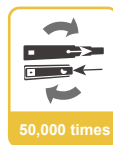


Series L085-SS

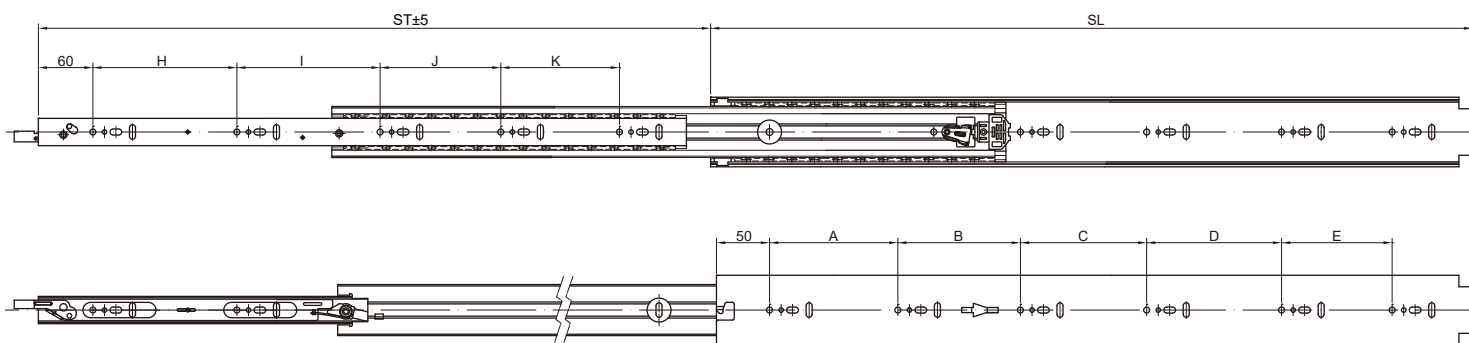


180kg載重全新304不鏽鋼工業級鋼珠滑軌

荷重型180公斤工業用鋼珠滑軌
 工業級雙邊進出鎖、附帶把手開關
 全304不鏽鋼本體成型，適用於特殊工作環境
 雙折中內框設計、荷重能力與滑順度優異
 長型尺寸 100~170公分供應中




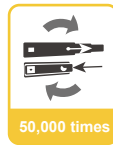
材質：全304不鏽鋼/雙折中內框
 厚材料度：2.4mm
 閉合長度：60, 80, 100, 120公分
 展開型式：三節全展型
 施工間隙：19.5mm
 滑軌高度：75.3mm
 滑軌功能：雙側鎖固帶把手
 全開鎖固 / 全關鎖固
 最大載重：180公斤(組)
 表面處理：304不鏽鋼原色
 包裝方式：套裝2組/箱



產品編號. CODE	滑軌長度. SL	展開長度. ST	A	B	C	E	H	I	J	K
LO85350SS	350	350	224	-	-	-	160	-	-	-
LO85400SS	400	400	224	-	-	-	224	-	-	-
LO85450SS	450	450	192	128	-	-	256	-	-	-
LO85500SS	500	500	224	160	-	-	288	-	-	-
LO85550SS	550	550	256	160	-	-	352	-	-	-
LO85600SS	600	600	256	192	-	-	288	128	-	-
LO85650SS	650	650	128	192	192	-	320	160	-	-
LO85700SS	700	700	160	192	192	-	128	224	160	-
LO85750SS	750	750	160	224	224	-	160	256	160	-
LO85800SS	800	800	192	224	224	-	160	256	192	-
LO85850SS	850	850	192	256	224	-	160	320	192	-
LO85900SS	900	900	192	288	224	-	160	352	192	-
LO85950SS	950	950	192	288	256	-	160	352	256	-
LO851000SS	1000	1000	192	256	224	-	192	352	256	-
LO851050SS	1050	1050	192	320	224	-	192	352	288	-
LO851100SS	1100	1100	224	320	224	-	192	352	288	-
LO851150SS	1150	1150	224	320	224	-	224	352	320	-
LO851200SS	1200	1200	224	320	256	-	224	384	320	-
LO851250SS	1250	1250	224	320	256	-	224	384	352	-
LO851300SS	1300	1300	224	352	256	-	256	384	352	-
LO851350SS	1350	1350	256	352	256	-	256	384	384	-
LO851400SS	1400	1400	256	384	288	-	288	416	384	-
LO851450SS	1450	1450	320	352	288	-	320	448	384	-
LO851500SS	1500	1500	320	384	288	-	320	480	416	-
LO851550SS	1550	1550	320	416	288	-	320	512	544	-
LO851600SS	1600	1600	320	416	320	-	352	512	576	-
LO851650SS	1650	1650	352	416	384	-	384	512	576	-
LO851700SS	1700	1700	288	352	384	288	320	352	384	416
LO851750SS	1750	1750	288	352	384	320	320	352	416	448
LO851800SS	1800	1800	288	352	320	320	320	384	448	480
LO851850SS	1850	1850	288	352	320	320	320	384	448	480
LO851900SS	1900	1900	288	352	320	320	320	384	448	512
LO851950SS	1950	1950	288	352	320	352	320	384	448	544
LO852000SS	2000	2000	288	352	320	352	320	384	448	544

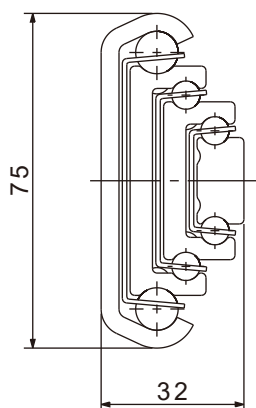
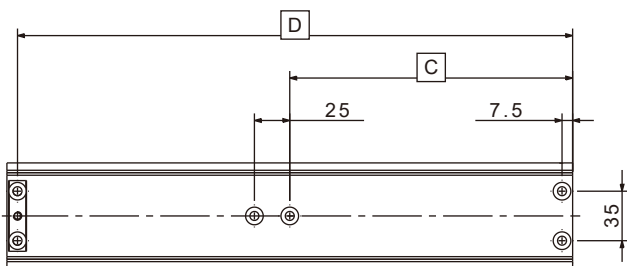
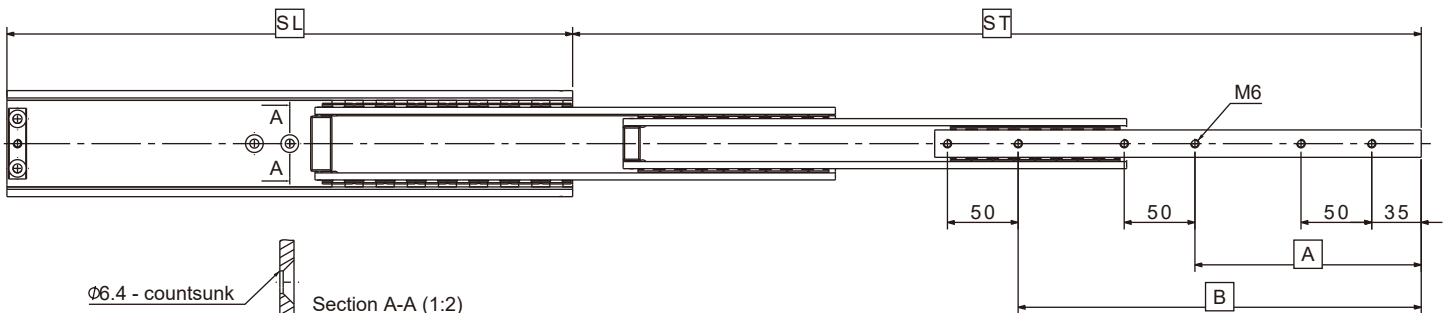
Series 89

250kg 超重型150%展長工業級鋼珠滑軌



超重型250公斤工業用150%超展鋼珠滑軌
 全冷鍛實心荷重內軌 · 4節高荷重拉展
 適用於高荷重工業應用抽屜與傳動系統
 高強度耐衝擊電鍍層
 榮獲 2015年台灣精品獎

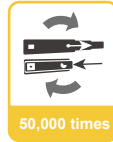
材質：冷軋鋼/冷鍛造鋼
 閉合長度：300 ~ 1000mm
 展開型式：4節 150%超展型
 施工間隙：32mm
 滑軌高度：75mm
 滑軌功能：冷鍛造實心內軌
 最大載重：250公斤 (組)
 表面處理：亮白鍍鋅(RoHs)
 包裝方式：1 pcs (支) / 箱



產品編號.	滑軌長度.	展出長度.	A	B	C	D
CODE.	SL	ST				
89300	300	450	-	185	-	292.5
89350	350	525	-	235	-	342.5
89400	400	600	160	285	200	392.5
89450	450	675	185	335	225	442.5
89500	500	750	210	385	250	492.5
89550	550	825	235	435	275	542.5
89600	600	900	260	485	300	592.5
89650	650	975	285	535	325	642.5
89700	700	1050	310	585	350	692.5
89750	750	1125	335	635	375	742.5
89800	800	1200	360	685	400	792.5
89850	850	1275	385	735	425	842.5
89900	900	1350	410	785	450	892.5
89950	950	1425	435	835	475	942.5
891000	1000	1500	460	885	500	992.5

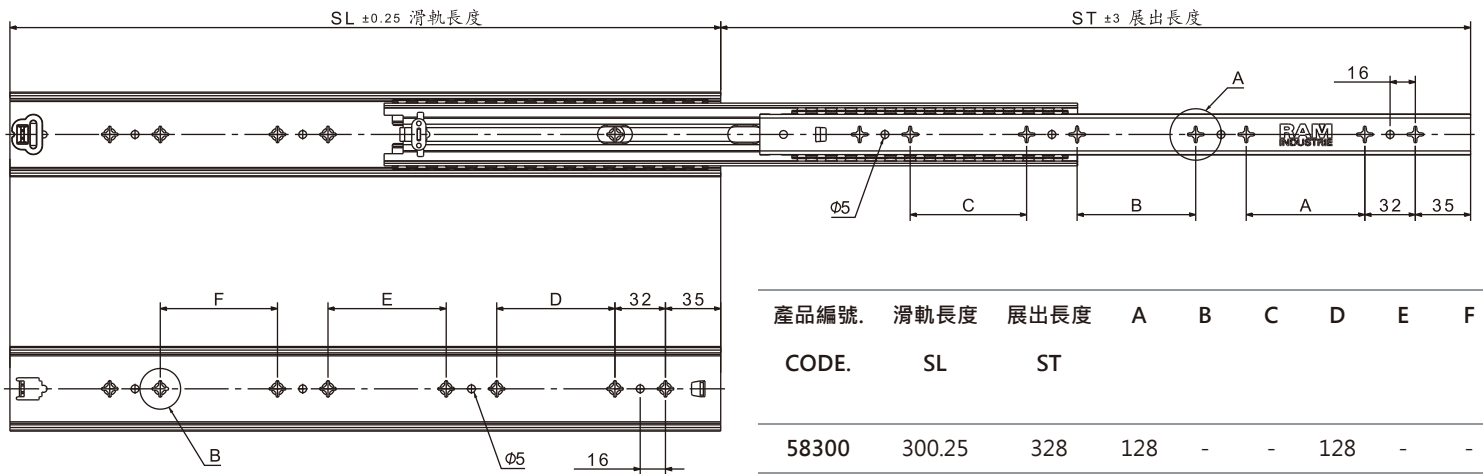

Series 58

90kg 載重全展三節鋼珠滑軌

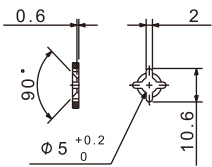


耐重型90公斤鋼珠滑軌
 環保電鍍鋼板符合RoHs
 高剛性2mm SPCC鋼板
 兩段自鎖阻尼橡皮，全段減震設計
 國際標準孔位，直徑5.1mm皿型梅花孔

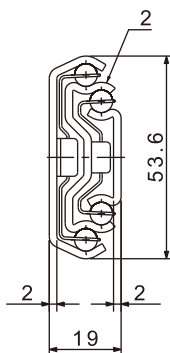
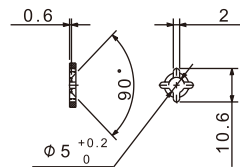
材質：冷軋鋼板
 厚材料度：2mm
 閉合長度：300 ~ 1000mm
 展開型式：三節全展型
 施工間隙：19mm
 滑軌高度：53.6mm
 滑軌功能：全段避震設計
 最大載重：90公斤(組)
 表面處理：亮白鍍鋅(RoHs)
 包裝方式：套裝4組/箱



局部詳圖 A (1:2)



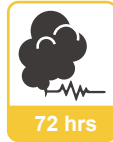
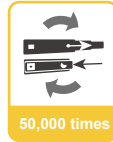
局部詳圖 B (1:2)



產品編號.	滑軌長度	展出長度	A	B	C	D	E	F
CODE.	SL	ST						
58300	300.25	328	128	-	-	128	-	-
58350	350.25	377	192	-	-	192	-	-
58400	400.25	426	96	96	-	96	96	-
58450	450.25	475	128	128	-	128	128	-
58500	500.25	525	160	128	-	160	128	-
58550	550.25	574	160	192	-	160	192	-
58600	600.25	623	224	192	-	224	192	-
58650	650.25	672	224	224	-	224	224	-
58700	700.25	721	256	256	-	256	256	-
58750	750.25	771	192	192	-	256	192	128
58800	800.25	820	192	192	192	192	192	192
58850	850.25	869	224	224	160	192	224	168
58900	900.25	918	224	224	224	224	224	224
58950	950.25	967	224	288	224	224	288	224
581000	1000.25	1017	224	288	256	224	288	256

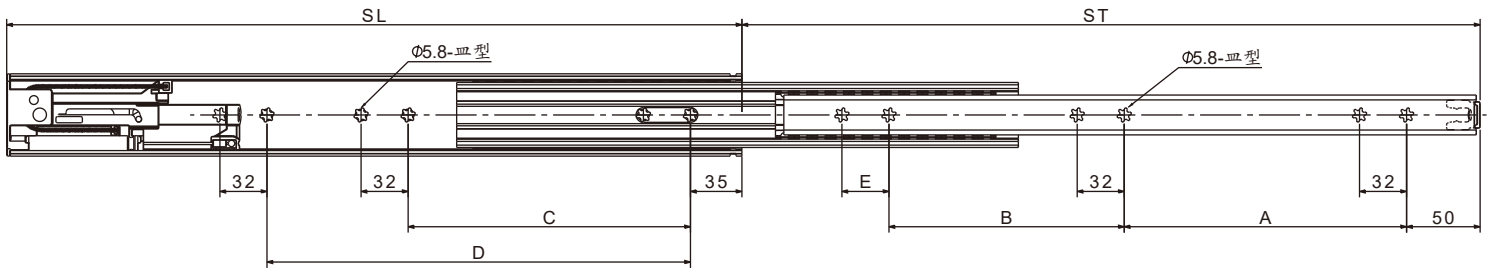

Series 64

80kg 重型全展三節緩衝回歸鋼珠滑軌



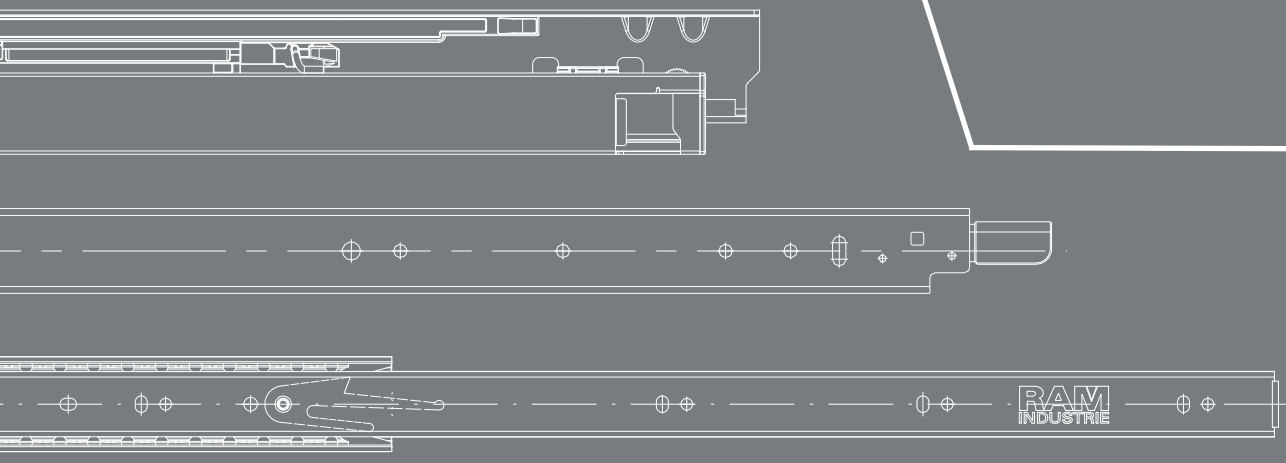
80kg 重型緩衝回歸滑軌全鐵珠座
 高拉力彈簧搭配氣壓阻尼器動態靜音平穩
 適用於荷重抽屜應用
 SPCC 環保電鍍鋼板符合RoHs
 正確安裝及使用狀況下壽命50,000次

材質：冷軋鋼板/厚度2x1.5x1.8mm
 閉合長度：400 ~ 800mm
 展開型式：三節全展型
 施工間隙：單邊19.1mm
 滑軌高度：56mm
 滑軌功能：重型氣壓阻尼
 最大載重：80公斤(組)
 快拆系統：重型不可拆
 表面處理：亮白鍍鋅(RoHs)
 包裝方式：套裝8組/箱



產品編號.	滑軌長度	展出長度	A	B	C	D	E
CODE.	SL	ST					
64400	400	400	128	160	192	-	-
64450	450	450	128	192	224	-	-
64500	500	500	192	160	192	288	32
64550	550	550	224	160	224	352	32
64600	600	600	224	192	256	384	32
64650	650	650	256	224	288	448	32
64700	700	700	256	256	288	480	32
64750	750	750	256	320	320	512	32
64800	800	800	288	320	352	544	32

www.ramindustrie.com.tw



中遠國際有限公司
221 新北市汐止區
新台五路一段77號12樓之3
遠東世界中心 B棟
電話 : 02-26983188
傳真 : 02-26983358
service@ramindustrie.com.tw

